



BRÜGG

EINWOHNERGEMEINDE
2555 BRÜGG



JAHRESRECHNUNG 2023

INHALTSVERZEICHNIS

1	BERICHTERSTATTUNG	3
	1.1 Auf einen Blick	3
	1.2 Bericht	5
	1.2.1 Erfolgsrechnung - Ergebnisse	5
	1.2.2 Erfolgsrechnung - Aufwand und Ertrag	6
	1.2.3 Investitionsrechnung	9
	1.2.4 Bilanz	9
	1.2.5 Nachkredite	9
	1.2.6 Spezialfinanzierungen	10
2	ECKDATEN	12
	2.1 Übersicht	12
	2.2 Selbstfinanzierung / Finanzierungsergebnis	13
	2.3 Gestufter Erfolgsausweis Gesamthaushalt	14
	2.3.1 Allgemeiner Haushalt	15
	2.3.2 Abfall	16
	2.3.3 Abwasser	17
	2.3.4 Elektrizität	18
	2.3.5 Feuerwehr	19
3	BILANZ	20
4	FUNKTIONEN	21
	4.1 Erfolgsrechnung	21
	4.2 Investitionsrechnung	26
5	SACHGRUPPEN	27
	5.1 Erfolgsrechnung	27
	5.2 Investitionsrechnung	28
6	GELDFLUSSRECHNUNG	29
7	FINANZKENNZAHLEN	34
	7.1 Gesamthaushalt	34
	7.2 Allgemeiner Haushalt	35
	7.3 Abfall	36
	7.4 Abwasser	36
	7.5 Elektrizität	37
	7.6 Feuerwehr	37
8	ANTRAG DER EXEKUTIVE	38

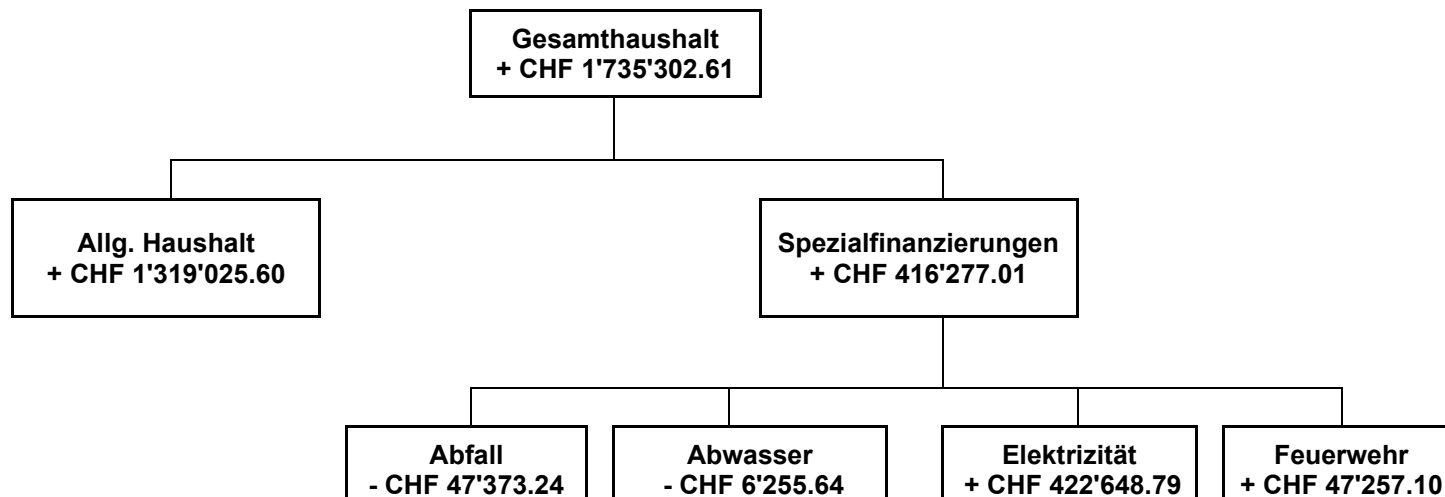
9	BESTÄTIGUNGSBERICHT	40
10	GENEHMIGUNG DER JAHRESRECHNUNG	41
11	ANHANG	42
	11.1 Regelwerk	42
	11.1.1 Angewendetes Regelwerk	42
	11.1.2 Bewertung Finanzvermögen	42
	11.1.3 Bewertung Verwaltungsvermögen	43
	11.1.4 Aktivierungsgrenzen	43
	11.1.5 Bestehendes Verwaltungsvermögen	43
	11.2 Grundlagen der Jahresrechnung	44
	11.3 Eigenkapitalnachweis	45
	11.4 Rückstellungsspiegel	46
	11.5 Beteiligungsspiegel	47
	11.6 Gewährleistungsspiegel	50
	11.7 Anlagespiegel	51
	11.8 Kreditkontrolle	54
	11.8.1 Verpflichtungskredite für Investitionen	54
	11.8.2 Nachkredite	56
	11.9 Weitere massgebende Angaben	63
12	DETAILS ZUR RECHNUNG	64
	12.1 Bilanz	64
	12.2 Erfolgsrechnung nach Funktionen	73
	12.3 Erfolgsrechnung nach Sachgruppen	115
	12.4 Investitionsrechnung nach Funktionen	123
	12.5 Investitionsrechnung nach Sachgruppen	129

1 BERICHTERSTATTUNG

1.1 Auf einen Blick

Die Jahresrechnung 2023 wurde nach dem Rechnungslegungsmodell HRM2, gemäss Art. 70 Gemeindegesetz, erstellt. Im Allgemeinen Haushalt wird ein Ertragsüberschuss von CHF 1'319'025.60 ausgewiesen. Budgetiert war ein Aufwandüberschuss von CHF 798'680.00. Was einer Besserstellung von CHF 2'117'705.60 entspricht oder rund 5.1% des Gesamtumsatzes.

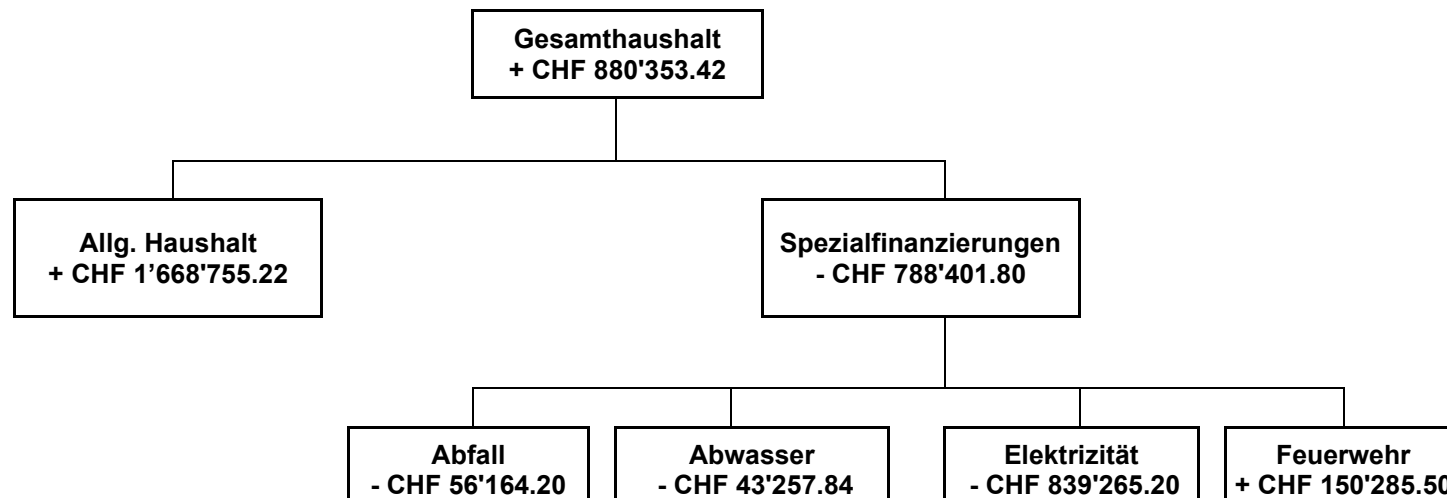
Die gebührenfinanzierten Spezialfinanzierungen schliessen mit einem Ertragsüberschuss von CHF 416'277.01 ab.



Die Jahresrechnung enthält nach HRM2 eine Geldflussrechnung. Sie zeigt, wie sich die flüssigen Mittel und die kurzfristigen Geldanlagen aufgrund von Ein- und Auszahlungen in der Berichtsperiode verändert haben (Cash flow).

Zusammenfassung nach Tätigkeit	2023
Total Geldfluss aus betrieblicher Tätigkeit	4'243'851.57
Total Geldfluss aus Investitionstätigkeit	-1'804'967.45
Geldfluss aus Finanzierungstätigkeit (allg. Haushalt)	-1'558'530.70
Total Geldfluss Gesamthaushalt	880'353.42

Geldfluss nach Bereichen:



1.2 Bericht

1.2.1 Erfolgsrechnung - Ergebnisse

Ergebnis Gesamthaushalt

Der Gesamthaushalt schliesst mit einem Ertragsüberschuss von CHF 1'735'302.61 ab. Budgetiert wurde ein Aufwandüberschuss von CHF 980'825.00. Die Besserstellung gegenüber dem Budget beträgt CHF 2'716'127.61.

Ergebnis Allgemeiner Haushalt

Der Allgemeine Haushalt schliesst mit einem Ertragsüberschuss von CHF 1'319'025.60. Budgetiert wurde ein Aufwandüberschuss von CHF 798'680.00. Die Besserstellung gegenüber dem Budget beträgt CHF 2'117'705.60.

Ergebnis Spezialfinanzierungen Abfall

Die Funktion 7301 schliesst mit einem Aufwandüberschuss von CHF 47'373.24 ab. Budgetiert wurde ein Aufwandüberschuss von CHF 36'800.00. Die Schlechterstellung gegenüber dem Budget beträgt CHF 10'573.24. Der Saldo der Spezialfinanzierung (Konto 29003.01) weist per 31.12.2023 einen Minussaldo von CHF 32'874.02 auf. Ab 2025 weist der Finanzplan im Bereich Abfall einen Ertragsüberschuss aus. Mit diesen kann der negative Saldo der Spezialfinanzierung bis 2027 ausgeglichen werden.

Ergebnis Spezialfinanzierung Abwasserbeseitigung

Die Funktion 7201 schliesst mit einem Aufwandüberschuss von CHF 6'255.64. Budgetiert wurde ein Aufwandüberschuss von CHF 268'900.00. Die Besserstellung gegenüber dem Budget beträgt CHF 262'644.36. In den Werterhalt wurden CHF 318'149.65 (entspricht 60% des Wiederbeschaffungswertes) eingelegt. Der Saldo der Spezialfinanzierung Rechnungsausgleich (Konto 29001.01) beträgt Ende 2023 CHF 1'123'397.70. Der Saldo der Spezialfinanzierung Werterhalt (Konto 29302.01) beträgt per 31.12.2023 CHF 4'242'430.20.

Ergebnis Spezialfinanzierung Elektrizität

Die Funktion 8711 schliesst mit einem Ertragsüberschuss von CHF 422'648.79. Budgetiert wurde ein Ertragsüberschuss von CHF 259'225.00. Die Besserstellung gegenüber dem Budget beträgt CHF 163'423.79.

Die Anschlussgebühren in Höhe von CHF 31'100.00 werden über die Erfolgsrechnung verbucht und anschliessend in die SF Werterhalt eingelegt.

Der Saldo der Spezialfinanzierung Rechnungsausgleich (Konto 29004.01) weist per 31.12.2023 einen Saldo von CHF 417'267.85 auf.

Der Saldo der Spezialfinanzierung Werterhalt Netz (Konto 29304.01) beträgt per 31.12.2023 CHF 2'117'656.80. Der Saldo der Spezialfinanzierung Energie (Konto 29304.02) beträgt per 31.12.2023 CHF 98'000.00.

Ergebnis Spezialfinanzierung Feuerwehr

Die Funktion 1506 schliesst mit einem Ertragsüberschuss von CHF 47'257.10 ab. Budgetiert wurde ein Aufwandüberschuss von CHF 135'670.00. Die Besserstellung gegenüber dem Budget beträgt CHF 182'927.10. Der Saldo der Spezialfinanzierung (Konto 29005.01) beträgt per 31.12.2023 CHF 1'027'016.42.

1.2.2 Erfolgsrechnung – Aufwand und Ertrag

Die Besserstellung der Rechnung 2023 gegenüber dem Budget wird wie folgt begründet:

Personalaufwand

Über sämtliche Funktionen fällt der Personalaufwand gegenüber dem Budget um CHF 120'000.00 höher aus. Aufgrund höherer Fallzahlen musste bei den Sozialen Diensten der Personalbestand aufgestockt werden. Die dadurch entstehenden Mehrkosten sind durch die Pauschalen, welche der Kanton an die Gemeinde überweist, gedeckt. Die ausgerichtete Besoldungspauschale wurde dennoch nicht ausgeschöpft – aus diesem Grund wurden im 2023 die bereits bestehenden Rückstellungen erhöht. Höhere Personalkosten fallen auch bei der Tagesschule an, auch diese Mehrkosten werden durch Entschädigungen des Kantons ausgeglichen. Die übrigen Bereiche schliessen bezüglich Personalaufwand im Rahmen des Budgets ab.

Sachaufwand

Bei einer budgetierten Gesamtsumme von 11.5 Mio. Franken betragen die Minderkosten beim Sachaufwand rund CHF 676'000.00. Einerseits wurden Budgetposten wie Büromaterial, Betriebs- und Verbrauchsmaterial, Drucksachen und Publikationen, Anschaffungen Maschinen und Geräte sowie Unterhalt Mobiliar nicht ausgeschöpft, andererseits fielen in den Bereichen Ver- und Entsorgung sowie Forderungsverluste und Wertberichtigungen höhere Kosten an. Unter Sachaufwand wird auch der Stromeinkauf unserer Elektrizitätsversorgung verbucht. Dieser fiel geringer aus als budgetiert, entsprechend wurden beim Stromverkauf auch tiefere Erträge verbucht.

Abschreibungen

Bestehendes Verwaltungsvermögen:

Das bestehende Verwaltungsvermögen am 01.01.2016 wurde zu Buchwerten in HRM2 übernommen. Der Abschreibungssatz von 7.69% - was einer Abschreibungsdauer von 13 Jahren entspricht - wurde an der Gemeindeversammlung vom 03.12.2015 mit dem Budget 2016 genehmigt. Im 2023 wurden auf dem bestehenden Verwaltungsvermögen (Allgemeiner Haushalt sowie Spezialfinanzierungen) lineare Abschreibungen von CHF 485'535.00 vorgenommen.

Neues Verwaltungsvermögen ab 01.01.2016:

Ab 2016 werden die ordentlichen Abschreibungen nach Anlagekategorien und Nutzungsdauer berechnet. Die Abschreibungen erfolgen linear und werden direkt auf der entsprechenden Funktion belastet. Zusätzliche Abschreibungen werden vorgenommen, wenn die Erfolgsrechnung im Allgemeinen Haushalt einen Ertragsüberschuss aufweist und die ordentlichen Abschreibungen kleiner als die Nettoinvestitionen sind.

Die vorliegende Jahresrechnung weist einen Ertragsüberschuss aus, jedoch sind die ordentlichen Abschreibungen im Allgemeinen Haushalt (CHF 782'692.65) grösser als die Nettoinvestitionen (CHF 378'159.90), was dazu führt, dass keine zusätzlichen Abschreibungen vorzunehmen sind und der Ertragsüberschuss vollumfänglich dem Bilanzüberschuss zugewiesen werden kann.

Steuern (Fiskalertrag)

Die Steueranlage beträgt 1.69 Anlagezehntel und die Liegenschaftssteuer 1.0 ‰ des amtlichen Wertes.

Erfreulicherweise kann sowohl bei den natürlichen wie auch bei den juristischen Personen ein Anstieg der Steuerkraft festgestellt werden.

Bei den direkten Steuern der natürlichen Personen konnten gegenüber dem Budget Mehrerträge in Höhe von CHF 372'785.00 verbucht werden. Der Steuerertrag der juristischen Personen fiel gesamthaft um CHF 881'932.30 höher aus als budgetiert. Ein grosser Teil des Mehrertrages stammt aus nachträglichen Steuerteilungen mit anderen Gemeinden. Bei den übrigen Steuern resultiert aus Grundstückgewinnen ein Mehrertrag in der Höhe von CHF 750'000.00 gegenüber dem Budget.

		Rechnung 2023	Budget 2023	Abweichung Rechnung - Budget
400	Direkte Steuern natürliche Personen	8'823'785.00	8'451'000.00	372'785.00
4000	Einkommenssteuern natürliche Personen	7'798'169.10	7'435'000.00	363'169.10
4001	Vermögenssteuern natürliche Personen	804'556.50	800'000.00	4'556.50
4002	Quellensteuer natürliche Personen	221'059.40	216'000.00	5'059.40
401	Direkte Steuern juristische Personen	2'254'932.30	1'373'000.00	881'932.30
4010	Gewinnsteuern juristische Personen	2'239'587.30	1'260'000.00	979'587.30
4011	Kapitalsteuern juristische Personen	17'356.35	103'000.00	-85'643.65
4019	übrige direkte Steuern juristische Personen	-2'011.35	10'000.00	-12'011.35
402	Übrige direkte Steuern	2'388'851.85	1'465'000.00	923'851.85
4021	Grundsteuern	1'126'454.95	1'020'000.00	106'454.95
4022	Vermögensgewinnsteuern	1'237'023.30	400'000.00	837'023.30
4024	Erbschafts- und Schenkungssteuern	4'152.60	15'000.00	-10'847.40
4029	Eingang abgeschriebene Steuern	21'221.00	30'000.00	-8'779.00
403	Besitz- und Aufwandsteuern	23'610.00	24'000.00	-390.00
4033	Hundesteuern	23'610.00	24'000.00	-390.00

Die **Einkommenssteuern der natürlichen Personen** verteilen sich wie folgt auf die einzelnen Steuerjahre.

Gegenüber dem Budget fällt der Einkommenssteuerertrag der natürlichen Personen gesamthaft um CHF 507'064.00 oder rund 7% höher aus als budgetiert.

Nachträglich wurden uns im 2023 CHF 782'715.00 für die Steuerjahre 2016 - 2022 gutgeschrieben. Der Ertrag des Steuerjahres 2023 fällt um CHF 55'651.00 tiefer aus als budgetiert.

Steuerjahr		Rechnung 2023	Budget 2023	Abweichung Rechnung - Budget
2023		7'124'349.00	7'180'000.00	-55'651.00
2022	210'332.00			
2021	267'416.00			
2020	159'997.00			
2019 und früher	144'970.00	782'715.00	220'000.00	562'715.00
Total Einkommenssteuer natürliche Personen		7'907'064.00	7'400'000.00	507'064.00

1.2.3 Investitionsrechnung

Aktivierungsgrenze

Die Aktivierungsgrenze hat der Gemeinderat ab 2016 auf CHF 50'000.00 festgesetzt. Dies bedeutet, dass alle einmaligen Ausgaben respektive Ausgaben mit mehrjähriger Nutzungsdauer bis CHF 50'000.00 für Unterhalt und Neuanschaffungen in der Erfolgsrechnung zu erfassen sind. Beträge, welche die Aktivierungsgrenze überschreiten sind als Investition im Finanzplan aufzunehmen.

Im Bereich Elektrizität gelten – gestützt auf die gemeindeeigenen Aktivierungsrichtlinien - abweichende Aktivierungsgrenzen.

Investitionsrechnung

Im 2023 wurden Nettoinvestitionen in Höhe von CHF 2'288'593.60 verbucht. Budgetiert wurden Nettoinvestitionen von CHF 3'866'000.00. Dies führt dazu, dass die Abschreibungen tiefer ausfallen als budgetiert.

1.2.4 Bilanz

Die Bilanzsumme beträgt total CHF 41'595'471.75. Das Eigenkapital hat gegenüber dem Vorjahr um CHF 2'441'731.96 zugenommen. Davon entfallen CHF 416'277.01 auf die Spezialfinanzierungen im Eigenkapital. Der Ertragsüberschuss des allgemeinen Haushalts in Höhe von CHF 1'319'025.60 wurde in den Bilanzüberschuss eingelegt. Der Saldo beträgt Ende 2023 CHF 5'178'610.85.

1.2.5 Nachkredite

Total:	CHF	3'421'432.17
davon:		
gebunden	CHF	2'719'461.57
GR Kompetenz	CHF	701'970.60
zu beschliessen	CHF	0.00

Details können der Nachkredittabelle (56 - 62) entnommen werden.

1.2.6 Spezialfinanzierungen (gebührenfinanzierte Bereiche)
(Art. 30 Bst. b FHDV)

Spezialfinanzierung Abfall

	<u>Rechnung 2023</u>	<u>Budget 2023</u>
Erfolg	- 47'373.24	- 36'800.00

Rechnungsjahr
31.12.2023

Verwaltungsvermögen	16'560.00
Bestand SF	-32'874.02

Ende 2023 besteht in der Spezialfinanzierung ein Minus von CHF 32'874.02. Seit 2024 sind die neuen Abfallerlasse in Kraft, unter anderem wurde auf diesen Zeitpunkt eine mengenabhängige Gebühr für Grünabfälle eingeführt. Gemäss Finanzplan wird die Abfallentsorgung ab 2025 einen Ertragsüberschuss generieren. Mit diesen kann der negative Saldo der Spezialfinanzierung bis 2027 ausgeglichen werden.

Spezialfinanzierung Abwasser

	<u>Rechnung 2023</u>	<u>Budget 2023</u>
Erfolg	- 6'255.64	-268'900.00

Rechnungsjahr
31.12.2023

Verwaltungsvermögen	1'843'097.60
Bestand Werterhalt	4'242'430.20
Bestand SF	1'123'397.70

Spezialfinanzierung Elektrizität

	<u>Rechnung 2023</u>	<u>Budget 2023</u>
Erfolg	422'648.79	259'225.00

**Rechnungsjahr
31.12.2023**

Verwaltungsvermögen	3'927'573.00
Bestand Werterhalt Netz	2'117'656.80
Bestand Energie	98'000.00
Bestand SF	417'267.85

Ende 2022 bestand in der Spezialfinanzierung ein Minus von CHF 5'380.94. Mit dem Ertragsüberschuss 2023 konnte dieser Minussaldo wieder ausgeglichen werden.

Spezialfinanzierung Feuerwehr

	<u>Rechnung 2023</u>	<u>Budget 2023</u>
Erfolg	47'257.10	-135'670.00

**Rechnungsjahr
31.12.2023**

Verwaltungsvermögen	381'733.00
Bestand SF	1'027'016.42

2 ECKDATEN

2.1 Übersicht

	Rechnung 2023	Budget 2023	Rechnung 2022
Jahresergebnis ER Gesamthaushalt	1'735'302.61	-980'825.00	-439'268.41
Jahresergebnis ER Allgemeiner Haushalt	1'319'025.60	-798'680.00	-237'490.44
Jahresergebnis Spezialfinanzierungen	416'277.01	-182'145.00	-201'777.97
Steuerertrag natürliche Personen	8'823'785.00	8'451'000.00	8'557'937.55
Steuerertrag juristische Personen	2'254'932.30	1'373'000.00	1'376'692.10
Liegenschaftssteuer	1'126'454.95	1'020'000.00	1'007'415.90
Nettoinvestitionen	2'288'593.60	3'866'000.00	1'262'897.15
Bestand Finanzvermögen	27'563'166.50		26'558'567.57
Bestand Verwaltungsvermögen Gesamthaushalt	14'032'305.25		12'730'102.85
Bestand Verwaltungsvermögen Allgemeiner Haushalt	7'863'340.65		8'267'873.40
Bestand Verwaltungsvermögen Spezialfinanzierungen	6'168'964.60		4'462'229.45
Fremdkapital	25'129'809.93		25'264'740.56
Eigenkapital	16'465'661.82		14'023'929.86
Reserven	416'350.22		416'350.22
Bilanzüberschuss /-fehlbetrag	5'178'610.85		3'859'585.25

2.2 Selbstfinanzierung / Finanzierungsergebnis

	Sachgruppe	Rechnung 2023	Budget 2023	Rechnung 2022
Ergebnis Gesamthaushalt	90	1'735'302.61		-439'268.41
Abschreibung Verwaltungsvermögen	33	986'391.20	1'254'020.00	931'576.80
Einlagen in Fonds und Spezialfinanzierungen	35	374'027.15	320'000.00	318'150.50
Entnahmen aus Fonds und Spezialfinanzierungen	45	-114'786.25	-115'000.00	-104'219.35
Wertberichtigung Darlehen Verwaltungsvermögen	364	0.00	0.00	0.00
Wertberichtigung Beteiligungen Verwaltungsvermögen	365	0.00	0.00	0.00
Abschreibungen Investitionsbeiträge	366	0.00	0.00	0.00
Einlagen in das Eigenkapital	389	726'457.40	420'000.00	416'443.40
Entnahmen aus dem Eigenkapital	489	-223'891.45	-771'400.00	-342'998.75
Selbstfinanzierung		3'483'500.66	1'107'620.00	779'684.19
Nettoinvestitionen				
Investitionsausgaben	5	2'394'735.60	3'946'000.00	1'266'597.15
Investitionseinnahmen	6	106'142.00	80'000.00	3'700.00
Nettoinvestitionen		2'288'593.60	3'866'000.00	1'262'897.15
Finanzierungsergebnis		1'194'907.06	-2'758'380.00	-483'212.96

2.3 Gestufter Erfolgsausweis Gesamter Haushalt

	Rechnung 2023	Budget 2023	Rechnung 2022
Betrieblicher Aufwand			
30 Personalaufwand	7'113'963.25	6'994'130.00	6'391'870.30
31 Sach- und übriger Betriebsaufwand	10'787'127.40	11'462'976.00	8'064'246.29
33 Abschreibungen Verwaltungsvermögen	986'391.20	1'254'020.00	931'576.80
35 Einlagen in Fonds und Spezialfinanzierungen	374'027.15	320'000.00	318'150.50
36 Transferaufwand	18'926'092.60	22'367'490.00	19'489'797.34
37 Durchlaufende Beiträge	0.00	0.00	0.00
Total betrieblicher Aufwand	38'187'601.60	42'398'616.00	35'195'641.23
Betrieblicher Ertrag			
40 Fiskalertrag	13'491'179.15	11'313'000.00	11'461'159.45
41 Regalien und Konzessionen	5'166.00	5'200.00	4'964.40
42 Entgelte	14'133'562.21	14'142'141.00	10'505'365.17
43 Verschiedene Erträge	0.00	0.00	0.00
45 Entnahmen aus Fonds und Spezialfinanzierungen	114'786.25	115'000.00	104'219.35
46 Transferertrag	12'330'294.93	15'226'850.00	12'588'459.65
47 Durchlaufende Beiträge	0.00	0.00	0.00
Total betrieblicher Ertrag	40'074'988.54	40'802'191.00	34'664'168.02
ERGEBNIS AUS BETRIEBLICHER TÄTIGKEIT	1'887'386.94	-1'596'425.00	-531'473.21
34 Finanzaufwand	243'569.49	230'400.00	326'675.80
44 Finanzertrag	594'051.11	494'600.00	492'325.25
ERGEBNIS FINANZIERUNG	350'481.62	264'200.00	165'649.45
OPERATIVES ERGEBNIS	2'237'868.56	-1'332'225.00	-365'823.76
38 Ausserordentlicher Aufwand	726'457.40	420'000.00	416'443.40
48 Ausserordentlicher Ertrag	223'891.45	771'400.00	342'998.75
AUSSERORDENTLICHES ERGEBNIS	-502'565.95	351'400.00	-73'444.65
GESAMTERGEBNIS ERFOLGSRECHNUNG	1'735'302.61	-980'825.00	-439'268.41

2.3.1 Gestufter Erfolgsausweis Allgemeiner Haushalt

	Rechnung 2023	Budget 2023	Rechnung 2022
Betrieblicher Aufwand			
30 Personalaufwand	6'397'056.55	6'230'840.00	5'693'290.50
31 Sach- und übriger Betriebsaufwand	3'352'005.09	3'180'550.00	3'072'218.94
33 Abschreibungen Verwaltungsvermögen	782'692.65	949'200.00	758'554.90
35 Einlagen in Fonds und Spezialfinanzierungen	55'877.50	0.00	0.00
36 Transferaufwand	17'482'412.10	20'793'740.00	18'172'711.34
37 Durchlaufende Beiträge	0.00	0.00	0.00
Total betrieblicher Aufwand	28'070'043.89	31'154'330.00	27'696'775.68
Betrieblicher Ertrag			
40 Fiskalertrag	13'491'179.15	11'313'000.00	11'461'159.45
41 Regalien und Konzessionen	5'166.00	5'200.00	4'964.40
42 Entgelte	4'174'681.14	3'693'900.00	3'799'400.64
43 Verschiedene Erträge	0.00	0.00	0.00
45 Entnahmen aus Fonds und Spezialfinanzierungen	500.00	2'000.00	890.00
46 Transferertrag	11'775'114.73	14'702'050.00	12'025'129.75
47 Durchlaufende Beiträge	0.00	0.00	0.00
Total betrieblicher Ertrag	29'446'641.02	29'716'150.00	27'291'544.24
ERGEBNIS AUS BETRIEBLICHER TÄTIGKEIT	1'376'597.13	-1'438'180.00	-405'231.44
34 Finanzaufwand	238'933.79	230'300.00	321'994.00
44 Finanzertrag	560'536.01	484'500.00	457'400.75
ERGEBNIS FINANZIERUNG	321'602.22	254'200.00	135'406.75
OPERATIVES ERGEBNIS	1'698'199.35	-1'183'980.00	-269'824.69
38 Ausserordentlicher Aufwand	447'462.40	140'000.00	137'448.40
48 Ausserordentlicher Ertrag	68'288.65	525'300.00	169'782.65
AUSSERORDENTLICHES ERGEBNIS	-379'173.75	385'300.00	32'334.25
GESAMTERGEBNIS ERFOLGSRECHNUNG	1'319'025.60	-798'680.00	-237'490.44

2.3.2 Gestufter Erfolgsausweis Abfall

	Rechnung 2023	Budget 2023	Rechnung 2022
Betrieblicher Aufwand			
30 Personalaufwand	0.00	0.00	640.00
31 Sach- und übriger Betriebsaufwand	341'417.00	316'300.00	344'136.04
33 Abschreibungen Verwaltungsvermögen	0.00	2'500.00	0.00
35 Einlagen in Fonds und Spezialfinanzierungen	0.00	0.00	0.00
36 Transferaufwand	124'100.00	116'900.00	122'575.50
37 Durchlaufende Beiträge	0.00	0.00	0.00
Total betrieblicher Aufwand	465'517.00	435'700.00	467'351.54
Betrieblicher Ertrag			
40 Fiskalertrag	0.00	0.00	0.00
41 Regalien und Konzessionen	0.00	0.00	0.00
42 Entgelte	397'305.56	399'000.00	438'663.37
43 Verschiedene Erträge	0.00	0.00	0.00
45 Entnahmen aus Fonds und Spezialfinanzierungen	0.00	0.00	0.00
46 Transferertrag	0.00	0.00	0.00
47 Durchlaufende Beiträge	0.00	0.00	0.00
Total betrieblicher Ertrag	397'305.56	399'000.00	438'663.37
ERGEBNIS AUS BETRIEBLICHER TÄTIGKEIT	-68'211.44	-36'700.00	-28'688.17
34 Finanzaufwand	0.00	100.00	0.00
44 Finanzertrag	20'838.20	0.00	20'858.90
ERGEBNIS FINANZIERUNG	20'838.20	-100.00	20'858.90
OPERATIVES ERGEBNIS	-47'373.24	-36'800.00	-7'829.27
38 Ausserordentlicher Aufwand	0.00	0.00	0.00
48 Ausserordentlicher Ertrag	0.00	0.00	0.00
AUSSERORDENTLICHES ERGEBNIS	0.00	0.00	0.00
GESAMTERGEBNIS ERFOLGSRECHNUNG	-47'373.24	-36'800.00	-7'829.27

2.3.3 Gestufter Erfolgsausweis Abwasser

	Rechnung 2023	Budget 2023	Rechnung 2022
Betrieblicher Aufwand			
30 Personalaufwand	0.00	0.00	0.00
31 Sach- und übriger Betriebsaufwand	149'075.30	200'900.00	155'865.05
33 Abschreibungen Verwaltungsvermögen	16'475.75	23'000.00	16'475.00
35 Einlagen in Fonds und Spezialfinanzierungen	318'149.65	320'000.00	318'150.50
36 Transferaufwand	493'848.00	511'000.00	357'846.00
37 Durchlaufende Beiträge	0.00	0.00	0.00
Total betrieblicher Aufwand	977'548.70	1'054'900.00	848'336.55
Betrieblicher Ertrag			
40 Fiskalertrag	0.00	0.00	0.00
41 Regalien und Konzessionen	0.00	0.00	0.00
42 Entgelte	774'413.16	590'000.00	711'409.00
43 Verschiedene Erträge	0.00	0.00	0.00
45 Entnahmen aus Fonds und Spezialfinanzierungen	114'286.25	113'000.00	103'329.35
46 Transferertrag	73'233.70	74'000.00	73'233.70
47 Durchlaufende Beiträge	0.00	0.00	0.00
Total betrieblicher Ertrag	961'933.11	777'000.00	887'972.05
ERGEBNIS AUS BETRIEBLICHER TÄTIGKEIT	-15'615.59	-277'900.00	39'635.50
34 Finanzaufwand	238.95	0.00	379.55
44 Finanzertrag	9'598.90	9'000.00	10'652.10
ERGEBNIS FINANZIERUNG	9'359.95	9'000.00	10'272.55
OPERATIVES ERGEBNIS	-6'255.64	-268'900.00	49'908.05
38 Ausserordentlicher Aufwand	0.00	0.00	0.00
48 Ausserordentlicher Ertrag	0.00	0.00	0.00
AUSSERORDENTLICHES ERGEBNIS	0.00	0.00	0.00
GESAMTERGEBNIS ERFOLGSRECHNUNG	-6'255.64	-268'900.00	49'908.05

2.3.4 Gestufter Erfolgsausweis Elektrizität

	Rechnung 2023	Budget 2023	Rechnung 2022
Betrieblicher Aufwand			
30 Personalaufwand	448'125.35	449'590.00	427'900.40
31 Sach- und übriger Betriebsaufwand	6'751'486.11	7'497'526.00	4'226'995.51
33 Abschreibungen Verwaltungsvermögen	155'602.80	246'100.00	129'827.90
35 Einlagen in Fonds und Spezialfinanzierungen	0.00	0.00	0.00
36 Transferaufwand	682'375.50	802'500.00	695'773.30
37 Durchlaufende Beiträge	0.00	0.00	0.00
Total betrieblicher Aufwand	8'037'589.76	8'995'716.00	5'480'497.11
Betrieblicher Ertrag			
40 Fiskalertrag	0.00	0.00	0.00
41 Regalien und Konzessionen	0.00	0.00	0.00
42 Entgelte	8'558'327.50	9'255'741.00	5'356'458.71
43 Verschiedene Erträge	0.00	0.00	0.00
45 Entnahmen aus Fonds und Spezialfinanzierungen	0.00	0.00	0.00
46 Transferertrag	28'200.00	33'000.00	63'100.00
47 Durchlaufende Beiträge	0.00	0.00	0.00
Total betrieblicher Ertrag	8'586'527.50	9'288'741.00	5'419'558.71
ERGEBNIS AUS BETRIEBLICHER TÄTIGKEIT	548'937.74	293'025.00	-60'938.40
34 Finanzaufwand	4'396.75	0.00	4'301.35
44 Finanzertrag	1'500.00	100.00	1'500.00
ERGEBNIS FINANZIERUNG	-2'896.75	100.00	-2'801.35
OPERATIVES ERGEBNIS	546'040.99	293'125.00	-63'739.75
38 Ausserordentlicher Aufwand	278'995.00	280'000.00	278'995.00
48 Ausserordentlicher Ertrag	155'602.80	246'100.00	173'216.10
AUSSERORDENTLICHES ERGEBNIS	-123'392.20	-33'900.00	-105'778.90
GESAMTERGEBNIS ERFOLGSRECHNUNG	422'648.79	259'225.00	-169'518.65

2.3.5 Gestufter Erfolgsausweis Feuerwehr

	Rechnung 2023	Budget 2023	Rechnung 2022
Betrieblicher Aufwand			
30 Personalaufwand	268'781.35	313'700.00	270'039.40
31 Sach- und übriger Betriebsaufwand	193'143.90	267'700.00	265'030.75
33 Abschreibungen Verwaltungsvermögen	31'620.00	33'220.00	26'719.00
35 Einlagen in Fonds und Spezialfinanzierungen	0.00	0.00	0.00
36 Transferaufwand	143'357.00	143'350.00	140'891.20
37 Durchlaufende Beiträge	0.00	0.00	0.00
Total betrieblicher Aufwand	636'902.25	757'970.00	702'680.35
Betrieblicher Ertrag			
40 Fiskalertrag	0.00	0.00	0.00
41 Regalien und Konzessionen	0.00	0.00	0.00
42 Entgelte	228'834.85	203'500.00	199'433.45
43 Verschiedene Erträge	0.00	0.00	0.00
45 Entnahmen aus Fonds und Spezialfinanzierungen	0.00	0.00	0.00
46 Transferertrag	453'746.50	417'800.00	426'996.20
47 Durchlaufende Beiträge	0.00	0.00	0.00
Total betrieblicher Ertrag	682'581.35	621'300.00	626'429.65
ERGEBNIS AUS BETRIEBLICHER TÄTIGKEIT	45'679.10	-136'670.00	-76'250.70
34 Finanzaufwand	0.00	0.00	0.00
44 Finanzertrag	1'578.00	1'000.00	1'912.60
ERGEBNIS FINANZIERUNG	1'578.00	1'000.00	1'912.60
OPERATIVES ERGEBNIS	47'257.10	-135'670.00	-74'338.10
38 Ausserordentlicher Aufwand	0.00	0.00	0.00
48 Ausserordentlicher Ertrag	0.00	0.00	0.00
AUSSERORDENTLICHES ERGEBNIS	0.00	0.00	0.00
GESAMTERGEBNIS ERFOLGSRECHNUNG	47'257.10	-135'670.00	-74'338.10

3 BILANZ

	Rechnung 2023	Rechnung 2022	Veränderung
AKTIVEN - FINANZVERMÖGEN			
100 Flüssige Mittel und kurzfristige Geldanlagen	5'099'005.68	4'218'652.26	880'353.42
101 Forderungen	10'372'964.93	10'252'145.43	120'819.50
104 Aktive Rechnungsabgrenzungen	484'416.89	568'720.88	-84'303.99
106 Vorräte und angefangene Arbeiten	10'492.00	14'762.00	-4'270.00
107 Finanzanlagen	615'806.00	523'806.00	92'000.00
108 Sachanlagen Finanzvermögen	10'980'481.00	10'980'481.00	0.00
TOTAL FINANZVERMÖGEN	27'563'166.50	26'558'567.57	1'004'598.93
VERWALTUNGSVERMÖGEN			
140 Sachanlagen Verwaltungsvermögen	13'734'851.70	12'557'815.20	1'177'036.50
142 Immaterielle Anlagen	187'048.55	61'882.65	125'165.90
145 Beteiligungen, Grundkapitalien	110'405.00	110'405.00	0.00
TOTAL VERWALTUNGSVERMÖGEN	14'032'305.25	12'730'102.85	1'302'202.40
AKTIVEN	41'595'471.75	39'288'670.42	2'306'801.33
PASSIVEN - FREMDKAPITAL			
200 Laufende Verbindlichkeiten	5'225'633.93	4'174'346.78	1'051'287.15
201 Kurzfristige Finanzverbindlichkeiten	1'500'000.00	1'000'000.00	500'000.00
204 Passive Rechnungsabgrenzungen	228'520.40	245'801.98	-17'281.58
205 Kurzfristige Rückstellungen	623'000.00	409'400.00	213'600.00
206 Langfristige Finanzverbindlichkeiten	16'000'000.00	17'500'000.00	-1'500'000.00
208 Langfristige Rückstellungen	1'000'000.00	830'000.00	170'000.00
209 Verbindlichkeit ggü SF und Fonds im EK	552'655.60	1'105'191.80	-552'536.20
TOTAL FREMDKAPITAL	25'129'809.93	25'264'740.56	-134'930.63
EIGENKAPITAL			
290 Verpflichtungen/Vorschüsse gegenüber Spezialfinanzierungen	2'534'807.95	2'118'530.94	416'277.01
293 Vorfinanzierungen	7'880'824.40	7'174'395.05	706'429.35
294 Reserven	416'350.22	416'350.22	0.00
296 Neubewertungsreserve Finanzvermögen	455'068.40	455'068.40	0.00
299 Bilanzüberschuss/-fehlbeträge	5'178'610.85	3'859'585.25	1'319'025.60
TOTAL EIGENKAPITAL	16'465'661.82	14'023'929.86	2'441'731.96
PASSIVEN	41'595'471.75	39'288'670.42	2'306'801.33

4 FUNKTIONEN

4.1 Erfolgsrechnung

	Rechnung 2023		Budget 2023		Rechnung 2022	
	Aufwand	Ertrag	Aufwand	Ertrag	Aufwand	Ertrag
	41'409'705.78	41'409'705.78	43'740'261.00	43'740'261.00	36'397'660.23	36'397'660.23
0 Allgemeine Verwaltung	2'860'137.38	392'713.83	2'868'200.00	362'700.00	2'673'062.80	376'093.33
Nettoaufwand		2'467'423.55		2'505'500.00		2'296'969.47
1 Öffentliche Ordnung und Sicherheit, Verteidigung	924'282.29	900'642.05	1'050'520.00	948'970.00	935'455.38	875'911.60
Nettoaufwand		23'640.24		101'550.00		59'543.78
2 Bildung	4'712'383.88	1'115'612.60	4'476'920.00	849'100.00	4'509'171.86	891'260.30
Nettoaufwand		3'596'771.28		3'627'820.00		3'617'911.56
3 Kultur, Sport, Freizeit, Kirche	175'614.20	32'113.50	182'350.00	27'000.00	210'604.95	35'552.80
Nettoaufwand		143'500.70		155'350.00		175'052.15
4 Gesundheit	18'178.05	0.00	20'100.00		16'822.10	0.00
Nettoaufwand		18'178.05		20'100.00		16'822.10
5 Soziale Sicherheit	16'213'013.62	12'693'656.29	19'321'440.00	15'611'550.00	16'626'517.78	13'127'515.78
Nettoaufwand		3'519'357.33		3'709'890.00		3'499'002.00
6 Verkehr und Nachrichtenübermittlung	2'031'945.94	351'987.55	2'311'200.00	450'400.00	1'800'454.25	456'708.63
Nettoaufwand		1'679'958.39		1'860'800.00		1'343'745.62
7 Umweltschutz und Raumordnung	2'169'313.10	1'818'836.90	1'922'970.00	1'574'720.00	1'730'186.99	1'402'015.49
Nettoaufwand		350'476.20		348'250.00		328'171.50
Nettoertrag						
8 Volkswirtschaft	8'748'220.10	9'351'499.55	9'547'241.00	10'265'941.00	5'780'010.41	6'401'296.71
Nettoertrag	603'279.45		718'700.00		621'286.30	
9 Finanzen und Steuern	3'556'617.22	14'752'643.51	2'039'320.00	13'649'880.00	2'115'373.71	12'831'305.59
Nettoertrag	11'196'026.29		11'610'560.00		10'715'931.88	

0 Allgemeine Verwaltung

	Rechnung 2023		Budget 2023		Rechnung 2022	
	Aufwand	Ertrag	Aufwand	Ertrag	Aufwand	Ertrag
	2'860'137.38	392'713.83	2'868'200.00	362'700.00	2'673'062.80	376'093.33
<i>Nettoaufwand</i>		2'467'423.55		2'505'500.00		2'296'969.47

Der Nettoaufwand der Allgemeinen Verwaltung liegt um 1.5% oder CHF 38'076.45 unter dem Budget. Begründungen für wesentliche Abweichungen zum Budget:

- Höhere Auslagen für Sitzungsgelder (Planung Brüggenmoos).
- Minderaufwand im Bereich allgemeine Verwaltung (Sach- sowie Abschreibungsaufwand).
- Höhere Kosten für den Betrieb und Unterhalt der Mehrzweckanlage Erlen.

1 Öffentliche Ordnung und Sicherheit, Verteidigung

	Rechnung 2023		Budget 2023		Rechnung 2022	
	Aufwand	Ertrag	Aufwand	Ertrag	Aufwand	Ertrag
	924'282.29	900'642.05	1'050'520.00	948'970.00	935'455.38	875'911.60
<i>Nettoaufwand</i>		23'640.24		101'550.00		59'543.78

Der Nettoaufwand der öffentlichen Sicherheit liegt um 76.7% oder CHF 77'909.76 unter dem budgetierten Wert. Begründungen für wesentliche Abweichungen zum Budget:

- Minderaufwand für Dienstleistungen Dritter für Sicherheitsdienst.
- Höhere Gebührenerträge für Amtshandlungen sowie für Dienstleistungen im Bereich Baubewilligungen und Baupolizei.
- Beiträge an Zivilschutzorganisation Nidau plus, an Stadt Nidau für Schiessanlage Spärs sowie an das Regionale Führungsorgan fallen tiefer aus als budgetiert.

2 Bildung

	Rechnung 2023		Budget 2023		Rechnung 2022	
	Aufwand	Ertrag	Aufwand	Ertrag	Aufwand	Ertrag
	4'712'383.88	1'115'612.60	4'476'920.00	849'100.00	4'509'171.86	891'260.30
<i>Nettoaufwand</i>		3'596'771.28		3'627'820.00		3'617'911.56

Der Nettoaufwand für die Funktion Bildung liegt um 0.9% oder CHF 31'048.72 unter dem Budget. Abweichungen zum Budget:

- Geringerer Abschreibungsaufwand.
- Mehrkosten für baulichen Unterhalt Schulliegenschaften.
- Höhere Rückerstattung des Kantons an die Kosten der Tagesschule.

3 Kultur, Sport, Freizeit, Kirche

	Rechnung 2023		Budget 2023		Rechnung 2022	
	Aufwand	Ertrag	Aufwand	Ertrag	Aufwand	Ertrag
Nettoaufwand	175'614.20	32'113.50	182'350.00	27'000.00	210'604.95	35'552.80
		143'500.70		155'350.00		175'052.15

Der Nettoaufwand der Funktion Kultur und Freizeit liegt um 7.6% oder CHF 11'849.30 unter dem budgetierten Wert. Begründungen für Abweichungen zum Budget:

- Minderaufwand für Durchführung der 1. August-Feier sowie Weihnachtsmärkt.
- Geringerer Aufwand für Betrieb und Unterhalt Blockhaus Sandgrube.

4 Gesundheit

	Rechnung 2023		Budget 2023		Rechnung 2022	
	Aufwand	Ertrag	Aufwand	Ertrag	Aufwand	Ertrag
Nettoaufwand	18'178.05	0.00	20'100.00	0.00	16'822.10	0.00
		18'178.05		20'100.00		16'822.10

Der Nettoaufwand im Gesundheitswesen liegt um 9.6% oder CHF 1'921.95 unter dem budgetierten Wert. Begründung für Abweichungen zum Budget:

- Minderaufwand im Bereich Schulgesundheitsdienst.

5 Soziale Sicherheit

	Rechnung 2023		Budget 2023		Rechnung 2022	
	Aufwand	Ertrag	Aufwand	Ertrag	Aufwand	Ertrag
Nettoaufwand	16'213'013.62	12'693'656.29	19'321'440.00	15'611'550.00	16'626'517.78	13'127'515.78
		3'519'357.33		3'709'890.00		3'499'002.00

Der Nettoaufwand der Sozialen Sicherheit liegt um 5.1% oder CHF 190'532.67 unter dem budgetierten Wert. Begründungen für wesentliche Abweichungen zum Budget:

- Tieferer Beitrag an Lastenausgleich Ergänzungsleistungen sowie Soziales.
- Höhere Nettokosten für Ausrichtung Betreuungsgutscheine.
- Aufstockung der Stellenprozente bei den Sozialen Diensten (Administration sowie Sozialarbeitende). Die Kosten werden vom Kanton mittels Besoldungspauschalen abgegolten.
- Gemeindeeigenes Sozialwerk „Team du Pont“ schliesst das Jahr 2023 – vor Einlage in den Fonds Rechnungsausgleich - mit einem Gewinn ab.

6 Verkehr und Nachrichtenübermittlung

	Rechnung 2023		Budget 2023		Rechnung 2022	
	Aufwand	Ertrag	Aufwand	Ertrag	Aufwand	Ertrag
<i>Nettoaufwand</i>	2'031'945.94	351'987.55	2'311'200.00	450'400.00	1'800'454.25	456'708.63
		1'679'958.39		1'860'800.00		1'343'745.62

Der Nettoaufwand der Funktion Verkehr liegt um 9.7% oder CHF 180'841.61 unter dem budgetierten Wert. Begründungen für wesentliche Abweichungen zum Budget:

- Minderaufwand bei beeinflussbaren Positionen (Unterhalt Apparate, Büromöbel), Dienstleistungen Dritter sowie Anschaffungen von Maschinen und Geräten.
- Als Folge der geringeren Investitionstätigkeit fielen die planmässigen Abschreibungen tiefer aus als budgetiert.
- Geringerer Nettoertrag im Bereich Parkplatzbewirtschaftung.
- Minderaufwand Beiträge an öffentlichen Verkehr.

7 Umweltschutz und Raumordnung

	Rechnung 2023		Budget 2023		Rechnung 2022	
	Aufwand	Ertrag	Aufwand	Ertrag	Aufwand	Ertrag
<i>Nettoaufwand</i>	2'169'313.10	1'818'836.90	1'922'970.00	1'574'720.00	1'730'186.99	1'402'015.49
		350'476.20		348'250.00		328'171.50

Die gebührenfinanzierten Funktionen Abwasserbeseitigung und Abfallbeseitigung sind für den allgemeinen (steuerfinanzierten) Haushalt kostenneutral. Der Nettoaufwand der übrigen Funktionen entspricht in etwa dem Budget. Begründungen für wesentliche Abweichungen zum Budget:

- Auch in diesem Jahr entfällt der Beitrag an die Einsatzkostenversicherung der Gebäudeversicherung (GVB).
- Minderaufwand im Bereich Umweltschutz.
- Höhere Kosten für Dienstleistungen Dritter Bereich Raumordnung.

8 Volkswirtschaft

	Rechnung 2023		Budget 2023		Rechnung 2022	
	Aufwand	Ertrag	Aufwand	Ertrag	Aufwand	Ertrag
<i>Nettoertrag</i>	8'748'220.10	9'351'499.55	9'547'241.00	10'265'941.00	5'780'010.41	6'401'296.71
	603'279.45		718'700.00		621'286.30	

Der Nettoertrag der Funktion Volkswirtschaft liegt mit CHF 115'420.55 oder 16.1% unter dem budgetierten Wert. Grund für die Abweichung zum Budget:

- Die Ablieferung aus der Elektrizitätsversorgung an die Gemeinde fällt tiefer aus als budgetiert.

9 Finanzen und Steuern

	Rechnung 2023		Budget 2023		Rechnung 2022	
	Aufwand	Ertrag	Aufwand	Ertrag	Aufwand	Ertrag
	3'556'617.22	14'752'643.51	2'039'320.00	13'649'880.00	2'115'373.71	12'831'305.59
<i>Nettoertrag</i>	<i>11'196'026.29</i>		<i>11'610'560.00</i>		<i>10'715'931.88</i>	

Der Nettoertrag der Steuern und Finanzen liegt um 3.6% oder CHF 414'533.71 unter dem budgetierten Wert. Mit Einführung von HRM2 wird unter dieser Rubrik auch der Ausgleich der Jahresrechnung verbucht.

Begründungen für Abweichungen zum Budget:

- Höherer Ertrag bei den Steuern der natürlichen sowie juristischen Personen.
- Im 2023 konnten für Grundstückgewinne gesamthaft CHF 951'990.75 verbucht werden.
- Der Liegenschaftssteuerertrag fällt um rund CHF 100'000.00 höher aus als budgetiert.
- Der Steuerwert der BKW-Aktien stieg im 2023 an. Demzufolge wurde – gemäss Vorgaben – der Buchwert der Aktien um CHF 92'000.00 erhöht.

4.2 Investitionsrechnung

	Rechnung 2023		Budget 2023		Rechnung 2022	
	Aufwand	Ertrag	Aufwand	Ertrag	Aufwand	Ertrag
	2'500'877.60	2'500'877.60	3'946'000.00	3'946'000.00	1'270'297.15	1'270'297.15
0 Allgemeine Verwaltung	210'085.10	16'142.00	170'000.00		58'943.05	
<i>Nettoausgaben</i>		<i>193'943.10</i>		<i>170'000.00</i>		<i>58'943.05</i>
1 Öffentliche Sicherheit	65'333.35		440'000.00		112'665.65	
<i>Nettoausgaben</i>		<i>65'333.35</i>		<i>440'000.00</i>		<i>112'665.65</i>
2 Bildung			263'000.00		66'598.70	
<i>Nettoausgaben</i>		<i>0.00</i>		<i>263'000.00</i>		<i>66'598.70</i>
3 Kultur, Sport und Freizeit, Kirche			45'000.00		97'867.80	
<i>Nettoausgaben</i>		<i>0.00</i>		<i>45'000.00</i>		<i>97'867.80</i>
6 Verkehr und Nachrichtenübermittlung	274'216.80	90'000.00	401'000.00	80'000.00	244'011.30	3'700.00
<i>Nettoausgaben</i>		<i>184'216.80</i>		<i>321'000.00</i>		<i>240'311.30</i>
7 Umweltschutz und Raumordnung	1'054'163.55		477'000.00		32'025.70	
<i>Nettoausgaben</i>		<i>1'054'163.55</i>		<i>477'000.00</i>		<i>32'025.70</i>
8 Volkswirtschaft	790'936.80		2'150'000.00		654'484.95	
<i>Nettoausgaben</i>		<i>790'936.80</i>		<i>2'150'000.00</i>		<i>654'484.95</i>
9 Finanzen und Steuern	106'142.00	2'394'735.60		3'866'000.00	3'700.00	1'266'597.15
<i>Nettoeinnahmen</i>	<i>2'288'593.60</i>		<i>3'866'000.00</i>		<i>1'262'897.15</i>	

5 SACHGRUPPEN

5.1 Erfolgsrechnung

	Rechnung 2023		Budget 2023		Rechnung 2022	
	Aufwand	Ertrag	Aufwand	Ertrag	Aufwand	Ertrag
	41'409'705.78	41'409'705.78	43'740'261.00	43'740'261.00	36'397'660.23	36'397'660.23
3 Aufwand	39'620'774.29		43'481'036.00		36'347'752.18	
30 Personalaufwand	7'113'963.25		6'994'130.00		6'391'870.30	
31 Sach- und übriger Betriebsaufwand	10'787'127.40		11'462'976.00		8'064'246.29	
33 Abschreibungen Verwaltungsvermögen	986'391.20		1'254'020.00		931'576.80	
34 Finanzaufwand	243'569.49		230'400.00		326'674.90	
35 Einlagen in Fonds und Spezialfinanzierungen	374'027.15		320'000.00		318'150.50	
36 Transferaufwand	18'926'092.60		22'367'490.00		19'489'797.34	
38 Ausserordentlicher Aufwand	726'457.40		420'000.00		416'443.40	
39 Interne Verrechnungen	463'145.80		432'020.00		408'992.65	
4 Ertrag		41'356'076.90		42'500'211.00		35'908'483.77
40 Fiskalertrag		13'491'179.15		11'313'000.00		11'461'159.45
41 Regalien und Konzessionen		5'166.00		5'200.00		4'964.40
42 Entgelte		14'133'562.21		14'142'141.00		10'505'365.17
44 Finanzertrag		594'051.11		494'600.00		492'324.35
45 Entnahmen Fonds und Spezialfinanzierungen		114'786.25		115'000.00		104'219.35
46 Transferertrag		12'330'294.93		15'226'850.00		12'588'459.65
48 Ausserordentlicher Ertrag		223'891.45		771'400.00		342'998.75
49 Interne Verrechnungen		463'145.80		432'020.00		408'992.65
9 Abschlusskonten	1'788'931.49	53'628.88	259'225.00	1'240'050.00	49'908.05	489'176.46
90 Abschluss Erfolgsrechnung	1'788'931.49	53'628.88	259'225.00	1'240'050.00	49'908.05	489'176.46

5.2 Investitionsrechnung

	Rechnung 2023		Budget 2023		Rechnung 2022	
	Aufwand	Ertrag	Aufwand	Ertrag	Aufwand	Ertrag
	2'500'877.60	2'500'877.60	4'026'000.00	4'026'000.00	1'270'297.15	1'270'297.15
5 Investitionsausgaben	2'500'877.60		4'026'000.00		1'270'297.15	
50 Sachanlagen	2'253'619.00		3'806'000.00		1'204'714.50	
51 Investitionen auf Rechnung Dritter						
52 Immaterielle Anlagen	141'116.60		140'000.00		61'882.65	
54 Darlehen						
55 Beteiligungen und Grundkapitalien						
56 Eigene Investitionsbeiträge						
57 Durchlaufende Investitionsbeiträge						
59 Übertrag an Bilanz	106'142.00		80'000.00		3'700.00	
6 Investitionseinnahmen		2'500'877.60		4'026'000.00		1'270'297.15
60 Übertrag Sachanlagen ins Finanzvermögen						
61 Rückerstattungen		90'000.00		80'000.00		3'700.00
62 Abgang immaterielle Anlagen						
63 Investitionsbeiträge für eigene Rechnung		16'142.00				
64 Rückzahlung von Darlehen						
65 Übertragung von Beteiligungen						
66 Rückzahlung Investitionsbeiträge						
67 Durchlaufende Investitionsbeiträge						
69 Übertrag an Bilanz		2'394'735.60		3'946'000.00		1'266'597.15
Nettoinvestitionen	2'288'593.60		3'866'000.00		1'262'897.15	

6 GELDFLUSSRECHNUNG

Bezeichnung	2023	2022
Geldfluss aus betrieblicher Tätigkeit		
Ertragsüberschuss / (-) Aufwandüberschuss	1'319'025.60	-237'490.44
Abschreibungen Verwaltungsvermögen	782'692.65	758'554.90
Abschreibungen Investitionsbeiträge	0.00	0.00
Einlagen in das Eigenkapital	447'462.40	137'448.40
(-) Entnahmen aus dem Eigenkapital	-68'288.65	-169'782.65
Verluste aus Verkauf Finanzanlagen FV und Übertragung Finanzanlagen FV ins VV / (-) Gewinne aus Verkauf Finanzanlagen FV	0.00	0.00
Verluste aus Verkauf Sachanlagen FV und Übertragung Sachanlagen FV ins VV / (-) Gewinne aus Verkauf Sachanlagen FV	0.00	0.00
(-) Wertberichtigungen Anlagen FV / Wertberichtigungen Anlagen FV	-92'000.00	-31'600.00
Wertberichtigungen Darlehen/Beteiligungen VV	0.00	0.00
(-) Aufwertung VV	0.00	0.00
Abnahme/(-) Zunahme Forderungen	540'480.35	1'411'234.84
Abnahme/(-) Zunahme Vorräte	70.00	1'150.00
Abnahme/(-) Zunahme aktive Rechnungsabgrenzungen	84'303.99	15'230.60
Zunahme/(-) Abnahme Laufende Verbindlichkeiten	134'994.91	-128'640.49
Zunahme/(-) Abnahme kurzfr. Rückstellungen	213'600.00	86'400.00
(-) Abnahme/Zunahme passive Rechnungsabgrenzungen	-17'281.58	-469'003.14
Zunahme/(-) Abnahme langfr. Rückstellungen	170'000.00	-20'000.00
(-) Abnahme/Zunahme übrige Spezialfinanzierungen	0.00	0.00
Geldfluss aus betrieblicher Tätigkeit Einwohnergemeinde (allg. Haushalt)	3'515'059.67	1'353'502.02

Geldfluss Abwasserentsorgung		
(-) Aufwandüberschuss / Ertragsüberschuss	-6'255.64	49'908.05
Abschreibungen Verwaltungsvermögen	16'475.75	16'475.00
Abschreibungen Investitionsbeiträge	0.00	0.00
(-) Aufwertung VV	0.00	0.00
Abnahme/(-) Zunahme Forderungen	153'237.05	-342'530.75
Abnahme/(-) Zunahme aktive Rechnungsabgrenzungen	0.00	0.00
Abnahme/(-) Zunahme Vorräte	0.00	0.00
Zunahme/(-) Abnahme Laufende Verbindlichkeiten	118'680.20	-11'285.25
(-) Abnahme/Zunahme passive Rechnungsabgrenzungen	0.00	0.00
Zunahme/(-) Abnahme Vorfinanzierung Werterhalt	203'863.40	214'821.15
(-) Abnahme/Zunahme übrige Vorfinanzierungen	0.00	0.00
Geldfluss aus betrieblicher Tätigkeit Abwasserentsorgung	486'000.76	-72'611.80

Geldfluss Abfall		
(-) Aufwandüberschuss / Ertragsüberschuss	-47'373.24	-7'829.27
Abschreibungen Verwaltungsvermögen	0.00	0.00
Abschreibungen Investitionsbeiträge	0.00	0.00
(-) Aufwertung VV	0.00	0.00
Abnahme/(-) Zunahme Forderungen	590.55	-2'441.60
Abnahme/(-) Zunahme aktive Rechnungsabgrenzungen	0.00	0.00
Abnahme/(-) Zunahme Vorräte	4'200.00	-8'820.00
(-) Abnahme/Zunahme Laufende Verbindlichkeiten	-4'781.57	32'394.45
(-) Abnahme/Zunahme passive Rechnungsabgrenzungen	0.00	0.00
(-) Abnahme/Zunahme Vorfinanzierungen	0.00	0.00
Geldfluss aus betrieblicher Tätigkeit Abfall	-47'364.26	13'303.58

Geldfluss Elektrizität		
Ertragsüberschuss / (-) Aufwandüberschuss	422'648.79	-169'518.65
Abschreibungen Verwaltungsvermögen	155'602.80	129'827.90
Abschreibungen Investitionsbeiträge	0.00	0.00
(-) Aufwertung VV	0.00	0.00
(-) Zunahme/Abnahme Forderungen	-871'412.05	276'638.10
Abnahme/(-) Zunahme aktive Rechnungsabgrenzungen	0.00	0.00
Abnahme/(-) Zunahme Vorräte	0.00	0.00
Zunahme/(-) Abnahme Laufende Verbindlichkeiten	244'304.81	-573'188.70
(-) Abnahme/Zunahme passive Rechnungsabgrenzungen	0.00	0.00
Zunahme/(-) Abnahme Vorfinanzierungen	123'392.20	105'778.90
Geldfluss aus betrieblicher Tätigkeit Elektrizität	74'536.55	-230'462.45
Geldfluss Feuerwehr		
Ertragsüberschuss / (-) Aufwandüberschuss	47'257.10	-74'338.10
Abschreibungen Verwaltungsvermögen	31'620.00	26'719.00
Abschreibungen Investitionsbeiträge	0.00	0.00
(-) Aufwertung VV	0.00	0.00
Abnahme/(-) Zunahme Forderungen	56'284.60	-56'446.25
Abnahme/(-) Zunahme aktive Rechnungsabgrenzungen	0.00	0.00
Abnahme/(-) Zunahme Vorräte	0.00	0.00
Zunahme/(-) Abnahme Laufende Verbindlichkeiten	80'457.15	-3'054.45
(-) Abnahme/Zunahme passive Rechnungsabgrenzungen	0.00	0.00
(-) Abnahme/Zunahme Vorfinanzierungen	0.00	0.00
Geldfluss aus betrieblicher Tätigkeit Feuerwehr	215'618.85	-107'119.80
Geldfluss aus betrieblicher Tätigkeit Gemeindebetriebe	728'791.90	-396'890.47
Total Geldfluss aus betrieblicher Tätigkeit	4'243'851.57	956'611.55

Geldfluss aus Investitionstätigkeit		
Zahlungen für Nettoinv. Sachanlagen + Immat. Anlagen+ Investitionsbeiträge VV	-287'773.75	-90'504.40
(-) Auszahlungen für Darlehen/Beteiligungen VV	0.00	0.00
Einzahlung für Darlehen/Beteiligungen VV	0.00	0.00
(-) Kauf Sachanlagen FV	0.00	0.00
Verkauf Sachanlagen FV	0.00	0.00
(-) Investitionen Sachanlagen FV	0.00	0.00
(-) Kauf kurzfristige Finanzanlagen FV	0.00	0.00
Verkauf kurzfristige Finanzanlagen FV	0.00	0.00
(-) Kauf langfristige Finanzanlagen FV	0.00	0.00
Verkauf langfristige Finanzanlagen FV	0.00	0.00
Geldfluss aus Investitionstätigkeit Einwohnergemeinde (allg. Haushalt)	-287'773.75	-90'504.40
Geldfluss Abwasserentsorgung		
Zahlungen für Nettoinvestitionen VV Abwasserentsorgung	-529'258.60	-15'870.70
Geldfluss aus Investitionstätigkeit Abwasserentsorgung	-529'258.60	-15'870.70
Geldfluss Abfall		
Zahlungen für Nettoinvestitionen VV Abfall	-8'800.00	0.00
Geldfluss aus Investitionstätigkeit Abfall	-8'800.00	0.00
Geldfluss Elektrizität		
Zahlungen für Nettoinvestitionen VV Elektrizität	-913'801.75	-473'664.10
Geldfluss aus Investitionstätigkeit Elektrizität	-913'801.75	-473'664.10

Geldfluss Feuerwehr		
Zahlungen für Nettoinvestitionen VV Feuerwehr	-65'333.35	-112'665.65
Geldfluss aus Investitionstätigkeit Feuerwehr	-65'333.35	-112'665.65
Geldfluss aus Investitionstätigkeit Gemeindebetriebe	-1'517'193.70	-602'200.45
Total Geldfluss aus Investitionstätigkeit	-1'804'967.45	-692'704.85
Geldfluss aus Finanzierungstätigkeit		
(-) Abnahme/ Zunahme Kontokorrente mit Dritten	-5'994.50	17'984.84
Aufnahme kurzfristige Finanzverbindlichkeiten	7'500'000.00	3'000'000.00
(-) Rückzahlung kurzfristige Finanzverbindlichkeiten	-7'000'000.00	-3'000'000.00
Aufnahme langfristige Finanzverbindlichkeiten	2'000'000.00	1'000'000.00
(-) Rückzahlung langfristige Finanzverbindlichkeiten	-3'500'000.00	-1'000'000.00
(-) Abnahme/Zunahme Stiftungen, Legate, Zuwendungen im FK sowie Fonds im FK	-552'536.20	-219'451.55
Geldfluss aus Finanzierungstätigkeit Einwohnergemeinde (allg. Haushalt)	-1'558'530.70	-201'466.71
Total Geldfluss (alle)	880'353.42	62'439.99
Bestand Flüssige Mittel und kurzfristige Geldanlagen 1.1.	4'218'652.26	4'156'212.27
Bestand Flüssige Mittel und kurzfristige Geldanlagen 31.12.	5'099'005.68	4'218'652.26
<i>Kontrollrechnung: Differenz</i>	<i>0.00</i>	<i>0.00</i>

7 FINANZKENNZAHLEN

7.1 Gesamthaushalt

Kennzahl	Rechnung 2023	Rechnung 2022	Ø 18 - 23	Kommentar/Interpretation
Nettoverschuldungsquotient	-20.96%	-12.52%	-20.00%	Nettoschulden in % des Fiskalertrages (inkl. Finanzausgleich). Diese Kennzahl gibt an, welcher Anteil des Steuerertrages erforderlich ist, um die Nettoschulden abzutragen. Richtwert: < 100% gut.
Selbstfinanzierungsgrad	152.21%	61.74%	111.70%	Selbstfinanzierung in % der Nettoinvestitionen. Der Selbstfinanzierungsgrad gibt Antwort auf die Frage, wie weit die Investitionen aus selbst erarbeiteten Mitteln bezahlt werden können. Richtwert: > 100% sehr gut, 0% - 60% ungenügend.
Zinsbelastungsanteil	-0.01%	-0.02%	0.00%	Nettozinsen in % des Finanzertrages. Der Zinsbelastungsanteil gibt Antwort auf die Frage, wie stark der Finanzertrag durch die Nettozinsen belastet ist. Je tiefer der Wert, desto grösser der Handlungsspielraum. Richtwert: 0% - 4% gut.
Bruttoverschuldungsanteil	55.88%	64.50%	58.90%	Bruttoschuld in % des Finanzertrages. Der Bruttoverschuldungsanteil informiert über Höhe der Verschuldung einer Gemeinde. Richtwert: < 50% sehr gut, > 50% gut.
Investitionsanteil	6.09%	3.56%	3.60%	Bruttoinvestitionen in % der Gesamtausgaben. Der Investitionsanteil informiert über Investitionstätigkeit einer Gemeinde. Richtwert: < 10% schwache Investitionstätigkeit, 10% - 20% "normale" Investitionstätigkeit.
Kapitaldienstanteil	2.41%	2.63%	2.50%	Kapitaldienst in % des Laufenden Ertrages. Der Kapitaldienstanteil gibt Antwort auf die Frage, wie stark der Laufende Ertrag durch Zinsen und Abschreibungen (=Investitionsfolgekosten) belastet ist. Richtwert: < 4% geringe Belastung.
Nettoschuld in Franken pro Einwohner	-547.40	-298.53	-715.17	Die Nettoschuld pro Einwohner wird als Gradmesser für die Verschuldung verwendet. Ein negativer Wert entspricht einem Nettovermögen pro Einwohner.

Kennzahl	Rechnung 2023	Rechnung 2022	Ø 18 - 23	Kommentar/Interpretation
Selbstfinanzierungsanteil	8.57%	2.22%	3.50%	Selbstfinanzierung in % des Laufenden Ertrages. Der Selbstfinanzierungsanteil gibt Auskunft über die finanzielle Leistungsfähigkeit einer Gemeinde. Je höher der Wert, desto grösser ist der Spielraum für den Schuldenabbau oder die Finanzierung von Investitionen und deren Folgekosten. Richtwert: 0% - 10% schwach, 10% - 14% genügend.
Nettozinsbelastungsanteil	-1.91%	-0.66%	-1.70%	Finanzaufwand netto in % des Steuerertrages. Richtwert: 0% - 4% sehr tiefe Belastung.
Massgebliches Eigenkapital pro Einwohner	2'179.13	1'815.14	1'903.00	

7.2 Allgemeiner Haushalt

Kennzahl	Rechnung 2023	Rechnung 2022	Ø 18 - 23	Kommentar/Interpretation
Selbstfinanzierungsgrad	688.27%	105.25%	238.90%	Selbstfinanzierung in % der Nettoinvestitionen. Der Selbstfinanzierungsgrad gibt Antwort auf die Frage, wie weit die Investitionen aus selbst erarbeiteten Mitteln bezahlt werden können. Richtwert: > 100% sehr gut, 0% - 60% ungenügend.
Bilanzüberschussquotient	44.59%	37.35%	44.10%	Bilanzüberschuss in % des Fiskalertrages (inkl. Finanzausgleich). Nach Gemeindegrösse abgestufte Mindestausstattung des Eigenkapitals (Bilanzüberschuss) zur Abdeckung von Aufwandüberschüssen, zum Schutz vor einem Bilanzfehlbetrag sowie zur Verstärkung der Risikofähigkeit. Richtwert: > 30% Gemeinden mit Einwohnerzahl zwischen 2'000 bis 10'000.

7.3 Spezialfinanzierung Abfall

Kennzahl	Rechnung 2023	Rechnung 2022	Ø 18 - 23	Kommentar/Interpretation
Selbstfinanzierungsgrad	-538.33%		-1340.60%	Selbstfinanzierung in % der Nettoinvestitionen.
Kostendeckungsgrad	88.67%	98.32%	91.70%	Aufwand in % des Ertrages. Der Kostendeckungsgrad gibt Antwort auf die Frage, wie weit der Aufwand aus selbst erarbeiteten Erträgen gedeckt ist. > 100% Ertragsüberschuss.

7.4 Spezialfinanzierung Abwasser

Kennzahl	Rechnung 2023	Rechnung 2022	Ø 18 - 23	Kommentar/Interpretation
Selbstfinanzierungsgrad	20.48%	1771.84%	74.00%	Selbstfinanzierung in % der Nettoinvestitionen. Der Selbstfinanzierungsgrad gibt Antwort auf die Frage, wie weit die Investitionen aus selbst erarbeiteten Mitteln bezahlt werden können. Richtwert: > 100% sehr gut.
Kostendeckungsgrad	99.36%	105.88%	95.60%	Aufwand in % des Ertrages. Der Kostendeckungsgrad gibt Antwort auf die Frage, wie weit der Aufwand aus selbst erarbeiteten Erträgen gedeckt ist. > 100% Ertragsüberschuss.
Werterhaltungsquote	10.49%	9.99%	8.80%	Bestand Werterhalt in % des Wiederbeschaffungswertes.

7.5 Spezialfinanzierung Elektrizität

Kennzahl	Rechnung 2023	Rechnung 2022	Ø 18 - 23	Kommentar/Interpretation
Selbstfinanzierungsgrad	84.97%	11.60%	50.20%	Selbstfinanzierung in % der Nettoinvestitionen. Der Selbstfinanzierungsgrad gibt Antwort auf die Frage, wie weit die Investitionen aus selbst erarbeiteten Mitteln bezahlt werden können. Richtwert: < 100% führt zu einer Neuverschuldung
Kostendeckungsgrad	105.08%	97.06%	100.60%	Aufwand in % des Ertrages. Der Kostendeckungsgrad gibt Antwort auf die Frage, wie weit der Aufwand aus selbst erarbeiteten Erträgen gedeckt ist. > 100% Ertragsüberschuss.

7.6 Spezialfinanzierung Feuerwehr

Kennzahl	Rechnung 2023	Rechnung 2022	Ø 18 - 23	Kommentar/Interpretation
Selbstfinanzierungsgrad	120.73%	-42.27%	83.80%	Selbstfinanzierung in % der Nettoinvestitionen. Der Selbstfinanzierungsgrad gibt Antwort auf die Frage, wie weit die Investitionen aus selbst erarbeiteten Mitteln bezahlt werden können. Richtwert: < 100% führt zu einer Neuverschuldung
Kostendeckungsgrad	107.42%	89.40%	100.40%	Aufwand in % des Ertrages. Der Kostendeckungsgrad gibt Antwort auf die Frage, wie weit der Aufwand aus selbst erarbeiteten Erträgen gedeckt ist. > 100% Ertragsüberschuss.

8 ANTRAG DER EXEKUTIVE

GENEHMIGUNG:

Gemäss Art. 71 GV (170.111) verabschiedet der Gemeinderat die Jahresrechnung 2023 der Gemeinde Brügg

ERFOLGSRECHNUNG

Aufwand Gesamthaushalt	CHF	39'157'628.49
Ertrag Gesamthaushalt	CHF	40'892'931.10
Ertragsüberschuss	CHF	1'735'302.61
Aufwand Allgemeiner Haushalt	CHF	28'756'440.08
Ertrag Allgemeiner Haushalt	CHF	30'075'465.68
Ertragsüberschuss	CHF	1'319'025.60
Aufwand SF Abfall	CHF	465'517.00
Ertrag SF Abfall	CHF	418'143.76
Aufwandüberschuss	CHF	-47'373.24
Aufwand SF Abwasser	CHF	977'787.65
Ertrag SF Abwasser	CHF	971'532.01
Aufwandüberschuss	CHF	-6'255.64
Aufwand SF Elektrizität	CHF	8'320'981.51
Ertrag SF Elektrizität	CHF	8'743'630.30
Ertragsüberschuss	CHF	422'648.79
Aufwand SF Feuerwehr	CHF	636'902.25
Ertrag SF Feuerwehr	CHF	684'159.35
Ertragsüberschuss	CHF	47'257.10

INVESTITIONSRECHNUNG

Ausgaben	CHF	2'394'735.60
Einnahmen	CHF	106'142.00
Nettoinvestitionen	CHF	2'288'593.60

NACHKREDITE gem. separater Tabelle

CHF 0.00

ANTRAG:

Der Gemeindeversammlung wird beantragt, die Jahresrechnung 2023 und die Nachkredite von CHF 0.00 zu genehmigen.

Brügg, 25. März 2024

Gemeinderat Brügg



Franz Kölliker
Gemeindepräsident



Beat Heuer
Gemeindeschreiber



Nathalie Vitali
Gemeinderätin Ressort Finanzen



Ursula Bürgi
Finanzverwalterin

9 BESTÄTIGUNGSBERICHT



Finances Publiques AG für öffentliche Finanzen und Organisation

Bericht des Rechnungsprüfungsorgans zur Jahresrechnung 2023

An die Gemeindeversammlung der **Einwohnergemeinde Brugg**

Als Rechnungsprüfungsorgan haben wir die Jahresrechnung der Einwohnergemeinde Brugg, bestehend aus Berichterstattung, Bilanz, Erfolgsrechnung, Investitionsrechnung, Geldflussrechnung und Anhang für das am 31. Dezember 2023 abgeschlossene Rechnungsjahr geprüft. Die Prüfungsarbeiten wurden am 23. April 2024 beendet.

Verantwortung des Gemeinderates

Der Gemeinderat ist für die Aufstellung der Jahresrechnung in Übereinstimmung mit den kantonalen und kommunalen gesetzlichen Vorschriften verantwortlich. Diese Verantwortung beinhaltet die Ausgestaltung, Implementierung und Aufrechterhaltung eines internen Kontrollsystems mit Bezug auf die Aufstellung der Jahresrechnung, die frei von wesentlichen falschen Angaben als Folge von Verstössen oder Irrtümern ist. Darüber hinaus ist der Gemeinderat für die Anwendung sachgemässer Rechnungslegungsmethoden sowie die Vornahme angemessener Schätzungen verantwortlich.

Verantwortung des Rechnungsprüfungsorgans

Unsere Verantwortung ist es, aufgrund unserer Prüfung ein Prüfungsurteil über die Jahresrechnung abzugeben. Wir haben unsere Prüfung in Übereinstimmung mit den gesetzlichen Vorschriften und der Arbeitshilfe für Rechnungsprüfungsorgane (AH RPO, Ausgabe 2016) vorgenommen. Die Prüfung haben wir so zu planen und durchzuführen, dass wir hinreichende Sicherheit gewinnen, ob die Jahresrechnung frei von wesentlichen falschen Angaben ist.

Eine Prüfung beinhaltet die Durchführung von Prüfungshandlungen zur Erlangung von Prüfungsnachweisen für die in der Jahresrechnung enthaltenen Wertansätze und sonstigen Angaben. Die Auswahl der Prüfungshandlungen liegt im pflichtgemässen Ermessen des Prüfers. Dies schliesst eine Beurteilung der Risiken wesentlicher falscher Angaben in der Jahresrechnung als Folge von Verstössen oder Irrtümern ein. Bei der Beurteilung dieser Risiken berücksichtigt der Prüfer das interne Kontrollsystem, soweit es für die Aufstellung der Jahresrechnung von Bedeutung ist, um die den Umständen entsprechenden Prüfungshandlungen festzulegen, nicht aber um ein Prüfungsurteil über die Wirksamkeit des internen Kontrollsystems abzugeben. Die Prüfung umfasst zudem die Beurteilung der Angemessenheit der angewandten Rechnungslegungsmethoden, der Plausibilität der vorgenommenen Schätzungen sowie eine Würdigung der Gesamtdarstellung der Jahresrechnung. Wir sind der Auffassung, dass die von uns erlangten Prüfungsnachweise eine ausreichende und angemessene Grundlage für unser Prüfungsurteil bilden.

Prüfungsurteil

Nach unserer Beurteilung entspricht die Jahresrechnung für das am 31. Dezember 2023 abgeschlossene Rechnungsjahr den kantonalen und kommunalen gesetzlichen Vorschriften.

Berichterstattung aufgrund weiterer gesetzlicher Vorschriften


Wir bestätigen, dass wir die Anforderungen an die Befähigung gemäss Art. 123 GV und die besonderen Voraussetzungen gemäss Art. 124 GV erfüllen und keine mit unserer Unabhängigkeit nicht vereinbare Sachverhalte vorliegen.

Wir beantragen, die Jahresrechnung per 31. Dezember 2023 mit Aktiven und Passiven von CHF 41'595'471.75 und einem Ertragsüberschuss im Gesamthaushalt von CHF 1'735'302.61 zu genehmigen.

Brugg, 23 April 2024

Das Rechnungsprüfungsorgan

Finances Publiques AG


Heinz Berger
Dipl. Betriebsökonom FH
Leitender Revisor


Petra Balmer
Dipl. Finanzverwalterin
Revisorin

Finances Publiques AG, Langnaustrasse 15, 3533 Bowil BE, Tel. 031 711 03 04,
Fax 031 711 55 53, Mail info@fpag.ch, Homepage www.fpag.ch

10 GENEHMIGUNG DER JAHRESRECHNUNG

Die Gemeindeversammlung der Gemeinde Brügg hat die Jahresrechnung 2023 am 11. Juni 2024 gemäss dem vorstehenden Antrag des Gemeinderates vom 25. März 2024 genehmigt.

Franz Kölliker
Gemeindepräsident

Beat Heuer
Gemeindeschreiber

11 ANHANG

11.1 Regelwerk

11.1.1 Angewendetes Regelwerk

Der Rechnungsabschluss der Gemeinde Brugg ist in Übereinstimmung mit den geltenden kantonalen gesetzlichen Grundlagen erstellt worden.

Gemeindegesezt (GG, BSG 170.11)

Gemeindeverordnung (GV, BSG 170.111)

Direktionsverordnung über den Finanzhaushalt der Gemeinden (FHDV, BSG 170.511)

Diese orientieren sich gemäss Art. 70 Absatz 1 GG am Harmonisierten Rechnungslegungsmodell für die Kantone und Gemeinden, HRM2, laut Handbuch der Konferenz der Kantonalen Finanzdirektoren. Die kantonalen Bestimmungen weichen in einzelnen Bereichen von den Empfehlungen des HRM2 ab. Das Amt für Gemeinden und Raumordnung stellt eine Auflistung dieser Ausnahmen zur Verfügung unter www.be.ch/gemeinden > Rubrik Gemeindefinanzen > HRM2 > Praxishilfen.

11.1.2 Bewertung Finanzvermögen*

Vermögenswerte im Finanzvermögen werden bilanziert, wenn sie einen künftigen Nutzen erbringen und ihr Wert verlässlich ermittelt werden kann. Sie werden bei erstmaliger Bilanzierung zu Anschaffungs- bzw. Herstellungskosten bilanziert. Entstehen der Gemeinde keine Kosten, wird zum Verkehrswert zum Zeitpunkt des Zugangs bilanziert. Folgebewertungen erfolgen zum Verkehrswert am Bilanzstichtag, wobei eine systematische Neubewertung bei Liegenschaften mit Ausnahme von Baurechten alle fünf Jahre oder bei Änderung des amtlichen Werts, bei allen anderen Vermögenswerten jährlich erfolgt. Die Bilanzwerte sind bei eingetretenen dauerhaften Wertminderungen oder Verlusten sofort zu berichtigen. Die Schwankungsreserve beträgt Ende 2023 CHF 455'068.40. Die Neubewertungsreserve wurde zugunsten der Schwankungsreserve aufgelöst.

*. Art. 32d Abs. b FHDV

Konto-Nr.	Bezeichnung	Buchwert 01.01.2023	Auf-/Abwertung	Buchwert 31.12.2023	Bewertungsmethode	Letztmalige Bewertung
10700.01	Aktien, Anteilscheine gem. Liste	523'806.00	92'000.00	615'806.00	Börsenwert/kap. Ertrag	31.12.2023
10800.01	Grundstücke unbebaut	453'216.00		453'216.00	Amtl. Wert x 1.4	31.12.2023
10800.01	Grundstücke BR belastet	3'654'745.00		3'654'745.00	Baurechtszins kapitalisiert	31.12.2023
10840.01	Liegenschaften FV	6'872'520.00		6'872'520.00	Amtl. Wert x 1.4 ¹⁾	31.12.2023

1)	Bahnhofstrasse 2				Kaufpreis	
	Hauptstrasse 11				Kaufpreis	
	Hauptstrasse 15				Kaufpreis	
	Mühleweg 1D				Kaufpreis	

11.1.3 Bewertung Verwaltungsvermögen

Vermögenswerte im Verwaltungsvermögen werden bilanziert, wenn sie einen künftigen mehrjährigen öffentlichen Nutzen hervorbringen und ihr Wert verlässlich ermittelt werden kann. Sie werden zu Anschaffungs- bzw. Herstellkosten nach der Nettomethode bilanziert und nach der definierten Nutzungsdauer linear abgeschrieben. Entstehen der Gemeinde keine Kosten, wird zum Verkehrswert zum Zeitpunkt des Zugangs bilanziert. Die Bilanzwerte sind bei eingetretenen dauerhaften Wertminderungen oder Verlusten sofort zu berichtigen. Die geltenden Anlagekategorien und Nutzungsdauern sind in Anhang 2 GV umschrieben.

11.1.4 Aktivierungsgrenzen

Allgemeiner Haushalt	CHF 50'000.00
Spezialfinanzierung Elektrizität	Gemäss Aktivierungsrichtlinien

11.1.5 Bestehendes Verwaltungsvermögen

Seit dem Übergang auf HRM2 im Jahr 2016, wird das bestehende Verwaltungsvermögen linear über 13 Jahre abgeschrieben. Davon ausgenommen sind die Positionen gemäss Ziffer 4.1.3 der Übergangsbestimmungen der GV.

11.2 Grundlagen der Jahresrechnung

Als Grundlage für die Jahresrechnung 2023 dienen das Budget 2023 und die Vorjahresrechnung 2022.

Genehmigung/Prüfung:

	Budget	Jahresrechnung
Gemeinderat	28.10.2022	27.03.2023
Bestätigungsbericht Rechnungsprüfungsorgan		25.04.2023
Urnenabstimmung/Gemeindeversammlung	08.12.2022	15.06.2023

11.3 Eigenkapitalnachweis

Eigenkapital per 01.01.2023			Veränderungsnachweis				Eigenkapital per 31.12.2023					
CHF			Erhöhung (+) durch		CHF		Reduktion (-) durch			CHF		
29	Eigenkapital	14'023'929			3'071'030				629'297	29	Eigenkapital	16'465'662
290	Verpfl. (+), Vorschüsse (-)	2'118'531	Einlagen in SF EK		469'906	Entnahmen aus		53'629	290	Verpfl. (+), Vorschüsse (-)	2'534'808	
29001.01	SF Abwasser	1'129'653				7201.9011.20	Abschluss SF	6'256	29001.01	SF Abwasser	1'123'398	
29003.01	SF Kehricht (2023)	14'499				7301.9011.30	Abschluss SF	47'373	29003.01	SF Kehricht	-32'874	
29004.01	SF Elektrizität (2022)	-5'381	8711.9010.40	Abschluss SF	422'649				29004.01	SF Elektrizität	417'268	
29005.01	SF Feuerwehr zweiseitig	979'759	1506.9010.10	Abschluss SF	47'257				29005.01	SF Feuerwehr zweiseitig	1'027'016	
293	Vorfinanzierungen	7'174'394	Einlagen in Vorfinanzierung EK		1'044'608	Entnahmen aus Vorfinanzierung EK		338'178	293	Vorfinanzierungen	7'880'825	
29300.01	WE Liegenschaften FV	428'947	9630.3501.01	Einlage SF WE	137'448	9630.4511.01	Entnahme SF WE	33'774	29300.01	WE Liegenschaften FV	532'621	
29300.02	Unterhalt Aufbahnhungshalle	5'584	7710.3893.01	Einlage SF	10'014	9630.4893.01	Entnahme SF	10'635	29300.02	Unterhalt Aufbahnhungshalle	4'963	
29300.03	Mehrwertabgabe	609'032	7900.3893.01	Einlage SF	300'000	9630.4893.01	Entnahme SF	23'879	29300.03	Mehrwertabgabe	885'153	
29302.01	Abwasser-Entsorgung WE	4'038'567	7201.3510.10	Einlage WE	318'151	7201.4510.01	Entnahmeaus SF WE	114'286	29302.01	Abwasser-Entsorgung WE	4'242'431	
29304.01	Elektrizitätsvers. WE Netz	1'994'265	8711.3893.01	Einlage WE	278'995	8711.4893.01	Entnahme WE	155'603	29304.01	Elektrizitätsvers. WE Netz	2'117'657	
29304.02	Elektrizitätsvers. Brugg	98'000							29304.02	Elektrizitätsvers. Brugg	98'000	
294	Reserven	416'350	Einlagen		0	Entnahmen		0	294	Reserven	416'350	
29400.01	Finanzpolitische Reserve	416'350							29400.01	Finanzpolitische Reserve	416'350	
296	Neubewertungs- reserve FV	455'068	Einlagen		0	Entnahmen		0	296	Neubewertungs- reserve FV	455'068	
29601.01	Schwankungsreserve	455'068							29600.01	Neubewertungsreserve FV	455'068	
299	Bilanzüberschuss/ -fehlbetrag	3'859'585	2990	Jahresergebnis Überschuss (+)	1'556'516		Jahresergebnis Defizit (-)	237'490	299	Bilanzüberschuss/ -fehlbetrag	5'178'611	

11.4 Rückstellungsspiegel

205 Kurzfristige Rückstellungen

Konto	Bezeichnung	Buchwert		Veränderung		Buchwert	Kommentar zu Veränderung oder Weiterbestand
		01.01.2023	Bildung	Verwendung	Auflösung		
20500.01	Mehrleistungen Personal	119'400.00	7'600.00			127'000.00	Rückstellungen für Überstunden sowie nichtbezogene Ferien des Personals. Gemäss Berechnungen wurden die Rückstellungen im 2023 leicht erhöht.
20500.02	Besoldungspauschalen Soziale Dienste	290'000.00	128'000.00			418'000.00	Kanton entrichtet Pauschalen an die Besoldungskosten der Sozialen Dienste. Rückstellung, da nicht gesamte Pauschale für Lohnkosten benötigt wurde. Reserve für spätere Jahre.
20550.01	Kurzfristige Rückstellungen betriebliche Tätigkeit	0.00	78'000.00			78'000.00	Rückstellungen für Aufträge respektive Bestellungen, welche im 2023 erteilt wurden, aber durch den Auftragnehmer erst im 2024 ausgeführt werden können.

208 Langfristige Rückstellungen

Konto	Bezeichnung	Buchwert		Veränderung		Buchwert	Kommentar zu Veränderung oder Weiterbestand
		01.01.2023	Bildung	Verwendung	Auflösung		
20890.01	Rückstellungen Steuern JP	830'000.00	170'000.00			1'000'000.00	Erhöhung der Rückstellungen gemäss Einzelfallbetrachtung.
Total kurzfristige Rückstellungen		409'400.00	213'600.00	0.00	0.00	623'000.00	
Total langfristige Rückstellungen		830'000.00	170'000.00	0.00	0.00	1'000'000.00	
		1'239'400.00	383'600.00	0.00	0.00	1'623'000.00	

11.5 Beteiligungsspiegel

Beteiligungen (im Sinne der öffentlichen Aufgabenerfüllung)											
Name, Sitz	Tätigkeitsgebiet/ Zweck	Nominalkapital (100%)	Eigentumsanteil	Stimmanteil - E: Exekutive - L: Legislative	Wesentliche Beteiligte	Buchwert per 31.12.	Anschaffungswert	Wesentliche Beteiligungen der Organisation	Rechnungslegungsnorm; Aussage zur Jahresrechnung	Zahlungsströme Berichtsjahr	Spezifische/finanzielle Risiken
Gemeindeeigene Unternehmen (Anstalten) gem. Art. 64 Bst. B GG											
Keine											
Öffentliche-rechtliche Organisationen der interkommunalen Zusammenarbeit (Gemeindeverbände, Anstalten etc.)											
Ausbildungszentrum für Sicherheit Afs, Büren a.A.	Ausbildungsangebot für Zivilschutz und Feuerwehr			Delegierter: Bruno Schmid					HRM1; selbsttragend	Beitrag CHF 0.00	Für die Verbandsschulden haftet das Verbandsvermögen.
Gemeindeverband Im Fahr, Brügg	Altersvorsorge			E: Vorstand: Trafelet Albert L: Delegierte: Gilbert Keller Heidi Rawyler	Einwohnergemeinden Aegerten, Orpund, Safnern, Scheuren, Schwadernau, Studen				HRM1; selbsttragend	Beitrag CHF 0.00	Haftung gegenüber Dritten solidarisch für die Schulden des Verbandes.
Regionale Verkehrskonferenz Biel-Seeland - Berner Jura, Biel	Beratungsstelle			Delegierte: Hässig Werner					OR	Beitrag CHF 526.00	Für die Verbindlichkeiten des Vereins haftet lediglich das Vereinsvermögen.
Seeländische Wasserversorgung SWG, Worben	Versorgung mit Trink- und Brauchwasser			E: Vorstand: Flückiger Hans L: Delegierte: Kölliker Franz					HRM1; selbsttragend	Beitrag CHF 0.00	Für die Verbandsschulden haftet das Verbandsvermögen.
Zivilschutz Nidau PLUS, Ipsach	Sicherstellung des Zivilschutzes			E: Verbandsrat: Andreas Burri L: Delegierter: Bruno Schmid	Einwohnergemeinden Aegerten, Bellmund, Ipsach, Nidau, Port, Orpund, Safnern, Scheuren, Studen, Schwadernau				HRM2	Beitrag CHF 51'339.41	Für die Verbandsschulden haftet das Verbandsvermögen.

Name, Sitz	Tätigkeitsgebiet/ Zweck	Nominalkapital (100%)	Eigentumsanteil	Stimmanteil - E: Exekutive - L: Legislative	Wesentliche Beteiligte	Buchwert per 31.12.	Anschaffungswert	Wesentliche Beteiligungen der Organisation	Rechnungslegungs- norm; Aussage zur Jahresrechnung	Zahlungsströme Berichtsjahr	Spezifische/finanzielle Risiken
Mitgliedschaften und Beteiligungen an juristischen Personen des Privatrechts											
Amtsanzeiger, Nidau	schrift. Publikationsmittel			Delegierter: Beat Heuer		0.00	0.00		OR	Spende CHF4'670.00 für Bibliothek	Mitglieder haften für allfällige Defizite, welche nicht aus dem Vermögen der Genossenschaft gedeckt werden können.
ARA Region Biel AG, Biel/Bienne	Abwasserreinigung	CHF 540'000.00		Verwaltungsrat: Kölliker Franz Gemeinde- vertretung: Flückiger Hans		1.00	540'000.00		OR	Beitrag CHF 443'848.00	Haftung mit Aktienkapital
Biwog, Bieler Wohnbaugenossenschaft	Wohnungsbau	CHF 60'400.00				60'400.00	60'400.00		OR	Beitrag 0.00 (Miete gemäss Mietvertrag)	Pflichtanteilschein. Solange Mietvertrag besteht, kann Geld nicht bezogen werden. Wenn kein Mietvertrag mehr vorhanden ist, wird Einlage zum Nominalwert zurückerstattet.
Landschaftswerk Biel- Seeland, Biel/Bienne	Integrations- und Beschäftigungsprogramm	CHF 100'000.00	0.50%			1.00	500.00		OR	Beitrag 0.00	Keine Haftung. Konkurs abgeschlossen. Ausbuchung Buchwert im 2024.
Müve Biel-Seeland AG, Biel/Bienne	Müllverwertung	CHF 9'261'200.00	4.48%	Verwaltungsrat: Kölliker Franz Gemeinde- vertretung: Flückiger Hans		2.00	415'000.00		OR	Dividende CHF 20'750.00	Haftung mit Aktienkapital
Seelandheim AG, Worben	Fürsorge- und Gesundheitswesen	CHF 19'573'000.00	2.38%	L: Vertretung Gemeinderat: Trafelet Albert		1.00	1.00		OR	Beitrag CHF 0.00	Haftung gemäss Aktionärsbindungs- vertrag
Syphon AG, Brugg	Beschäftigung- und Integrationsprogramm	CHF 210'000.00	9.52%			0.00	20'000.00				
Youtility AG, Bern	Energiedienstleister	CHF 7'500'000.00	0.67%	Delegierte: Hässig Werner Daniel Mathys		50'000.00	50'000.00		OR	Beitrag CHF 0.00	Keine Haftung
Mitgliedschaften in einfachen Gesellschaften, Kollektiv- und Kommanditgesellschaften											
Keine											

Name, Sitz	Tätigkeitsgebiet/ Zweck	Nominalkapital (100%)	Eigentumsanteil	Stimmanteil - E: Exekutive - L: Legislative	Wesentliche Beteiligte	Buchwert per 31.12.	Anschaffungswert	Wesentliche Beteiligungen der Organisation	Rechnungslegungsnorm; Aussage zur Jahresrechnung	Zahlungsströme Berichtsjahr	Spezifische/finanzielle Risiken
Vertragliche Beziehungen zur Erfüllung von Gemeindeaufgaben											
AHV-Zweigstelle Brügg-Aegerten, Brügg	Führung AHV-Zweigstelle				Sitzgemeinde: Brügg Anschlussgde: Aegerten				HRM2 Gde Brügg		
Fachstelle für Altersfragen, Brügg	Betreuung der älteren Bewohner				Sitzgde: Brügg 7 Anschlussgden				HRM2 Gde Brügg		
Feueraufsicht, Hr. Andreas Burri, Brügg	Feueraufsicht				Gde Brügg Div. Vertragsgden				HRM2 Gde Brügg		
Gemeinschafts-Schiessanlage Spärs, Port	Schiessanlage			Delegierter: Flückiger Hans					HRM2 Gde Nidau	Beitrag CHF 8'349.95	
Hauswirtschaftlicher Unterricht, Brügg	Hauswirtschaftlicher Unterricht				Sitzgde: Brügg Anschlussgde: Aegerten, Studen				HRM2 Gde Brügg		
Kirchgemeinde Bürglen	Bestattungswesen				Einwohnergemeinden Aegerten, Jens, Merzligen, Schwadernau, Studen, Worben				HRM1	Beitrag CHF 8'000.00	
Öffentliche Sicherheit Regio Basss, Brügg	Feuerwehr und Regionales Führungsorgan RFO				Sitzgde: Brügg 4 Anschlussgden				HRM2 Gde Brügg		
Regionale Kinder- und Jugendarbeit, Brügg	Betreuung von Kindern und Jugendlichen				Sitzgde: Brügg 6 Anschlussgden				HRM2 Gde Brügg		
Regionale Tierkörpersammelstelle, Lyss	Entsorgung Tierkadaver				Sitzgde: Lyss				HRM2 Gde Lyss	Beitrag CHF 2'961.00	
Regionalisierte Alimentenhilfe	Bevorschussung und Inkasso von Unterhaltsbeiträgen				Sitzgde: Nidau				HRM2 Gde Nidau	Beitrag CHF 131'787.35	
Soziale Dienste, Brügg	Sozialhilfewesen/ Beistandschaftswesen				Sitzgde: Brügg Anschlussgde: Aegerten, Studen, Schwadernau				HRM2 Gde Brügg		
Vertrag über die besonderen Massnahmen im Kindergarten und in der Volksschule	Schulwesen				Sitzgde: Brügg Anschlussgde: Aegerten, Studen				HRM2 Gde Brügg		

Es sind nur für die Gemeinde wesentlichen Beteiligungen aufgeführt.

11.6 Gewährleistungsspiegel

Name, Sitz, Rechtsform	Eigentümer wesentliche Miteigentümer	Angaben zu den gesicherten Leistungen Art, Betrag, Verfall, Zinsangaben usw.)	Zahlungsströme im Berichtsjahr	Spezifische zusätzliche Angaben
Privatrechtliche Unternehmen (nach OR/ZGB)				
Previs Vorsorge	Anschlussvertrag	Sanierungspflicht gem. Art. 65 Vorsorgereglement		Deckungsgrad per 31.12.2022: 101.51% (Stand 31.12.2023 noch nicht publiziert)
Verein Spitex Bürglen	Zuständig für Gemeinden Aegerten, Brügg, Schwadernau, Worben, Jens, Merzligen	Defizitgarantie für gewährtes Darlehen der Gemeinde Studen an Verein Spitex in Höhe von gesamthaft CHF 200'000.00. Anteil Gemeinde Brügg (im Verhältnis der Einwohnerzahl) rund CHF 62'000.00.		
Öffentlich-rechtliche Unternehmen (nach Gemeindegesetz)				
Öffentlich-rechtliche Verträge				
Weitere Verpflichtungen (Altlasten, Leasing usw.)				
Gemeindeanteil Lastenausgleichssysteme	BSIG-Nr. 17170.511/7.1			Periodengerechte Abgrenzung nicht zwingend notwendig
Ergänzungsleistung		Anteil 2023 ca. CHF 990'000.00		
Familienzulagen		Anteil 2023 ca. CHF 22'000.00		
Sozialhilfe		Anteil 2023 ca. CHF 2'486'000.00		

11.7 Anlagespiegel

			108 Finanzvermögen Sachanlagen				
			1080	1084	1086	1087	1089
			Grundstücke unüberbaut	Gebäude Finanzvermögen	Mobilien des Finanz- vermögens	Anlagen im Bau Finanzvermögen	Übrige Sachanlagen FV
Anschaffungskosten	Anlagewert	01.01. 2023	4'107'961.00	6'872'520.00	0.00	0.00	0.00
	Zuwachs/ Zugänge	2023					
	Abgänge	2023					
	Umgliederungen	2023					
	Anlagewert	31.12. 2023	4'107'961.00	6'872'520.00	0.00	0.00	0.00
kumulierte Wertberichtigungen	Stand per	01.01. 2023					
	Wertminderungen	2023					
	Aufwertungen	2023					
	Umgliederungen	2023					
	Stand per	31.12. 2023	0.00	0.00	0.00	0.00	0.00
Buchwerte	Buchwert netto	31.12. 2023	4'107'961.00	6'872'520.00	0.00	0.00	0.00
	davon Anlagen in Leasing	31.12. 2023					
	Versicherungswerte	31.12. 2023		17'735'600			

			140 Sachanlagen Verwaltungsvermögen								
			1400	1401	1402	1403	1404	1405	1406	1407	1409
			Grundstücke unbebaut	Strassen/ Verkehrswege	Wasserbau	Tiefbauten übrige	Hochbauten	Waldungen/ Alpen	Mobilien	Anlagen im Bau	Übrige Sachanlagen* (ohne 14099)
Anschaffungskosten	Anlagewert	01.01. 2023	30'250.00	592'288.40	0.00	2'219'576.00	6'886'055.65	84'970.05	1'364'567.30	547'289.20	117'191.40
	Zuwachs/ Zugänge	2023				293'551.95	427'290.10		94'571.75	1'332'063.20	
	Abgänge	2023									
	Umgliederungen	2023		351'632.15		58'710.90	82'183.90		98'000.00	-590'526.95	
	Anlagewert	31.12. 2023	30'250.00	943'920.55	0.00	2'571'838.85	7'395'529.65	84'970.05	1'557'139.05	1'288'825.45	117'191.40
kumulierte ordentliche Abschreibungen	Stand per	01.01. 2023	0.00	36'238.40	0.00	171'426.00	1'538'583.65	2'124.05	416'588.30		29'953.40
	Planmässige Abschreibungen	2023		26'044.15		63'277.60	279'264.00	2'124.00	113'078.75		3'793.00
	Ausserplanmässige Abschreibungen	2023									
	Wertkorrekturen	2023									
	Stand per	31.12. 2023	0.00	62'282.55	0.00	234'703.60	1'817'847.65	4'248.05	529'667.05	0.00	33'746.40
Buchwerte	Buchwert netto	31.12. 2023	30'250.00	881'638.00	0.00	2'337'135.25	5'577'682.00	80'722.00	1'027'472.00	1'288'825.45	83'445.00
	davon Anlagen in Leasing	31.12. 2023									
	Versicherungswerte	31.12. 2023					56'134'200		8'892'000.00		

* darin nicht enthalten ist das bestehende VV bei Einführung von HRM2:

	Saldo per 01.01. 2023		Kumulierte Wertberichtigungen		Saldo per 31.12. 2023
Allgemeiner Haushalt	14099.01	6'291'970.00	14099.99	3'871'982.00	2'419'988.00
Abwasserentsorgung	14099.21	1.00	14099.92	0.00	1.00
Elektrizitätsversorgung	14099.41	20'001.00	14099.94	12'308.00	7'693.00
ev. weitere (verfügte Ausnahmen, SF)					
Total		6'311'972.00		3'884'290.00	2'427'682.00

			142 Immaterielle Anlagen VV			144 Darlehen VV	145 Beteiligungen VV	146 Investitionsbeitr. VV
			1420	1427	1421 & 1429	1441-1447	1452-1456	1460-1469
			Informatik	Immat. Anlagen in Realisierung	übrige immaterielle Anlagen	Darlehen	Beteiligungen	Investitionen
Anschaffungskosten	Anlagewert	01.01. 2023	372'415.60	61'882.65	0.00	0.00	110'405.00	0.00
	Zuwachs/ Zugänge	2023		141'116.60				
	Abgänge	2023						
	Umgliederungen	2023	79'755.70	-79'755.70				
	Anlagewert	31.12. 2023	452'171.30	123'243.55	0.00	0.00	110'405.00	0.00
kumulierte ordentliche Abschreibungen	Stand per	01.01. 2023	372'415.60	0.00	0.00	0.00	0.00	0.00
	Planmässige Abschreibungen	2023	15'950.70					
	Ausserplanmässige Abschreibungen	2023						
	Wertkorrekturen	2023						
	Stand per	31.12. 2023	388'366.30	0.00	0.00	0.00	0.00	0.00
Buchwerte	Buchwert netto	31.12. 2023	63'805.00	123'243.55	0.00	0.00	110'405.00	0.00
	davon Anlagen in Leasing	31.12. 2023						
	Versicherungswerte	31.12. 2023	693'000.00					

11.8 Kreditkontrolle

11.8.1 Verpflichtungskredite für Investitionen

Konto	Datum	Organ	Objekt	Bruttokredit	Kumulierte Ausgaben 01.01.2023	Investitionen Ausgaben 2023	Kumulierte Ausgaben 31.12.2023	Kumulierte Einnahmen 01.01.2023	Investitionen Einnahmen 2023	Kumulierte Einnahmen 31.12.2023	Saldo	Abrechnung
VERPFLICHTUNGSKREDITE				7'318'237.35	3'742'110.20	2'479'705.65	6'221'815.85	82'931.50	106'142.00	172'931.50	1'229'245.20	
0			Allgemeine Verwaltung	371'500.00	85'404.90	210'085.10	295'490.00	0.00	16'142.00	0.00	76'010.00	
0220.5200.05	16.11.22	GL	Ersatz Server	80'000.00	45'727.65	34'028.05	79'755.70	0.00	0.00	0.00	244.30	
0220.5200.06	29.06.23	GL	Ersatz Arbeitsstationen	120'000.00	0.00	107'088.55	107'088.55	0.00	0.00	0.00	12'911.45	
0290.5040.02	14.12.12	GR	Veloabstellplätze	71'500.00	26'461.85	0.00	26'461.85	0.00	16'142.00	0.00	45'038.15	
0290.5040.05	15.06.22	GL	Gemeindehaus, Sanierung Facelifting	100'000.00	13'215.40	68'968.50	82'183.90	0.00	0.00	0.00	17'816.10	
1			Öffentliche Sicherheit	178'000.00	112'665.65	65'333.35	177'999.00	0.00	0.00	0.00	1.00	
1506.5060.04	02.03.22	GL	Ersatz Einsatzleiterfahrzeug	80'000.00	79'999.00	0.00	79'999.00	0.00	0.00	0.00	1.00	26.06.2023
1506.5060.05	22.12.21	GL	Ersatz Atemschutzfahrzeug	98'000.00	32'666.65	65'333.35	98'000.00	0.00	0.00	0.00	0.00	
2			Bildung	409'000.00	361'925.85	0.00	361'925.85	0.00	0.00	0.00	47'074.15	
2170.5040.04	16.09.19	GR	Neue Beleuchtung + einfache Anpassungen, Bärlet II	150'000.00	64'698.80	0.00	64'698.80	0.00	0.00	0.00	85'301.20	
2170.5040.09	04.03.19	GR	Planung Gesamtanierung; Schulhaus Bärlet II	100'000.00	129'297.80	0.00	129'297.80	0.00	0.00	0.00	-29'297.80	
2170.5040.11	15.04.20	GR	Kindergarten Bielstrasse, Planung u. Sanierung	99'000.00	101'330.55	0.00	101'330.55	0.00	0.00	0.00	-2'330.55	
2170.5040.14	23.08.21	GR	Sanierung Abwasserleitungen, Turnhalle Bärlet	60'000.00	66'598.70	0.00	66'598.70	0.00	0.00	0.00	-6'598.70	
3			Kultur, Sport und Freizeit	228'898.35	227'609.25	0.00	227'609.25	0.00	0.00	0.00	1'289.10	
3410.5000.01	19.10.20 24.10.22	GR	Winterrasen SC Aegerten-Brügg	168'898.35	168'898.35	0.00	168'898.35	0.00	0.00	0.00	0.00	
3420.5000.01	04.02.19 28.03.22	GR	Projekt Kinderspielplätze	60'000.00	58'710.90	0.00	58'710.90	0.00	0.00	0.00	1'289.10	

Konto	Datum	Organ	Objekt	Bruttokredit	Kumulierte	Investitionen	Kumulierte	Kumulierte	Investitionen	Kumulierte	Saldo	Abrechnung
					Ausgaben	Ausgaben	Ausgaben	Einnahmen	Einnahmen	Einnahmen		
					01.01.2023	2023	31.12.2023	01.01.2023	2023	31.12.2023		
6			Gemeindestrassennetz	1'482'679.00	1'186'599.15	274'216.80	1'460'815.95	82'931.50	90'000.00	172'931.50	154'686.75	
6150.5010.03	11.12.17	GR	VfM Massnahmen N5, Gdestrassen	100'000.00	120'768.85	0.00	120'768.85	82'931.50	0.00	82'931.50	-20'768.85	
6150.5010.04	11.12.17	GR	VfM Massnahmen N5, Kantonsstrassen	270'000.00	544'254.90	0.00	544'254.90	0.00	0.00	0.00	-274'254.90	
6150.5010.06	26.03.18	GR	Erschliessung Hofmatt	150'000.00	111'552.45	71'130.15	182'682.60	0.00	80'000.00	80'000.00	-32'682.60	
6150.5010.09	15.06.22	GL	VfM N5, Massnahmen B7	150'000.00	139'243.95	64'075.70	203'319.65	0.00	0.00	0.00	-53'319.65	
6150.5060.01	16.09.19	GR	Ersatz Wischmaschine	170'000.00	146'753.30	0.00	146'753.30	0.00	0.00	0.00	23'246.70	
6150.5060.02	28.06.21	GR	Ersatz Meili	100'000.00	99'028.00	0.00	99'028.00	0.00	0.00	0.00	972.00	
6150.5060.03	30.11.22	GL	Ersatz VW T5	50'619.00	0.00	50'619.00	50'619.00	0.00	10'000.00	10'000.00	0.00	
6290.5010.01	07.06.18	GV	Bahnhof Brügg; Rampe	492'060.00	24'997.70	99.50	25'097.20	0.00	0.00	0.00	466'962.80	
6290.5010.02	01.11.23	GL	Hindernisfreie Bushaltestellen	132'823.70	0.00	88'292.45	88'292.45	0.00	0.00	0.00	44'531.25	
7			Umweltschutz und Raumordnung	1'628'000.00	358'939.65	1'054'163.55	1'413'103.20	0.00	0.00	0.00	214'896.80	
7201.5032.05	16.09.19	GR	GEP Massnahmen	300'000.00	221'512.40	0.00	221'512.40	0.00	0.00	0.00	78'487.60	26.06.2023
7201.5032.06	29.06.20 12.12.22	GR	Sanierung Mööslibach	1'000'000.00	43'581.05	914'600.50	958'181.55	0.00	0.00	0.00	41'818.45	
7201.5032.07	23.08.21	GR	GEP Massnahmen 2021	158'000.00	36'727.75	130'763.05	167'490.80	0.00	0.00	0.00	-9'490.80	
7301.5032.01	05.02.18 29.11.23	GR	Neuorganisation Sammelstellen	60'000.00	7'760.00	8'800.00	16'560.00	0.00	0.00	0.00	43'440.00	
7900.5290.01	26.06.17	GR	Landschaftsschutzplanung	50'000.00	33'203.45	0.00	33'203.45	0.00	0.00	0.00	16'796.55	
7900.5290.02	15.06.22	GL	Verkehrsrichtplan inkl. Baulinien	60'000.00	16'155.00	0.00	16'155.00	0.00	0.00	0.00	43'845.00	
8			Volkswirtschaft	3'020'160.00	1'408'965.75	875'906.85	2'284'872.60	0.00	0.00	0.00	735'287.40	
8200.5050.01	12.04.21	GR	Kauf Bärletwald	84'000.00	0.00	84'970.05	84'970.05	0.00	0.00	0.00	-970.05	
8711.5034.07	14.06.21	GR	Leitungsbau Tiefbau, Rahmenkredit ab 2021	500'000.00	656'764.65	0.00	656'764.65	0.00	0.00	0.00	-156'764.65	26.06.2023
8711.5034.09	15.02.23	GL	16kV-Feld UST Brügg	86'160.00	0.00	80'000.00	80'000.00	0.00	0.00	0.00	6'160.00	
8711.5034.10	26.06.23	GR	Leitungsbau Tiefbau, Rahmenkredit ab 2023	500'000.00	0.00	213'551.95	213'551.95	0.00	0.00	0.00	286'448.05	
8711.5040.10	08.02.21	GR	Trafostationen, Rahmenkredit ab 2020	400'000.00	446'592.60	0.00	446'592.60	0.00	0.00	0.00	-46'592.60	26.06.2023
8711.5040.11	06.12.22	GR	Trafostationen, Rahmenkredit ab 2022	600'000.00	15'000.00	443'432.10	458'432.10	0.00	0.00	0.00	141'567.90	
8711.5060.06	05.11.18	GR	Anschaffung Messapparate, Rahmenkredit ab 2018	850'000.00	290'608.50	53'952.75	344'561.25	0.00	0.00	0.00	505'438.75	

* Die Kredite in der Verpflichtungskreditkontrolle werden in den Bereichen Abwasser (7201), Abfall (7301) und Elektrizität (8711) ohne MwSt. aufgeführt. Abgerechnet werden die Kredite jedoch mit MwSt.

11.8.2 Nachkredite (Abweichungen > CHF 5'000.00)

		Budget 2023	Rechnung 2023	Überschreitung	Nachkredit gebunden	Kompetenz GR/GL	Kompetenz GV	Datum	Begründung
		5'538'165.00	8'959'597.17	3'421'432.17	2'719'461.57	701'970.60	0.00		
0120	Exekutive								
3000.02	Löhne, Tag- und Sitzungsgelder Kommissionen	14'000.00	22'440.00	8'440.00		8'440.00		25.03.2024	Sitzungsgeld iS Planung Brüggmoos
0220	Allgemeine Dienste								
3090.00	Aus- und Weiterbildung Personal	11'500.00	22'776.05	11'276.05		11'276.05		25.03.2024	Vermehrter Kursbesuch resp. Weiterbildung. Bei grösseren Weiterbildungen werden Rückzahlungsvereinbarungen abgeschlossen.
3170.01	Reisekosten und Spesen	7'500.00	16'190.35	8'690.35		8'690.35		25.03.2024	Vermehrter Kursbesuch resp. Weiterbildung. Bei grösseren Weiterbildungen werden Rückzahlungsvereinbarungen abgeschlossen. Höhere Spesen iS Planung Brüggmoos.
3611.01	Entschädigungen an Kanton	69'000.00	74'604.00	5'604.00	5'604.00				Aufwand kantonale Steuerverwaltung
0290	Verwaltungsliegenschaften								
3120.02	Ver- und Entsorgung durch Gemeinde	27'500.00	43'965.35	16'465.35		16'465.35		25.03.2024	Höhere Stromtarife
0292	Mehrweckanlage Erlen								
3101.01	Betriebs-, Verbrauchsmaterial	23'000.00	36'538.70	13'538.70		13'538.70		25.03.2024	Höherer Bedarf an Reinigungsmaterial.
3120.01	Ver- und Entsorgung	45'000.00	75'610.70	30'610.70		30'610.70		25.03.2024	Anstieg Gaspreis
3120.02	Ver- und Entsorgung durch Gemeinde	22'000.00	35'016.30	13'016.30		13'016.30		25.03.2024	Höhere Stromtarife

3144.01	Unterhalt Hochbauten, Gebäude	49'400.00	93'081.65	43'681.65		43'681.65	31.05.2023	Sanierung Aussenplatz war als Investitionskredit vorgesehen. Da Offerte unter Aktivierungsgrenze liegt, wurde zL Erfolgsrechnung ein Nachkredit gesprochen.
<hr/>								
1400	Allgemeines Rechtswesen							
3130.08	Gebühren Einwohnerkontrolle	35'000.00	44'425.65	9'425.65		9'425.65		Höhere Rechnungstellung durch Kanton. Entsprechend auch höherer Gebührenertrag (Kto. 1400.4210.01)
<hr/>								
1506	Regionale Feuerwehrorganisation BASSS							
3130.51	Jubiläum Feuerwehr BASSS	0.00	10'095.55	10'095.55		10'095.55	10.01.2024	Jubiläumsfeierlichkeiten 20 Jahre BASSS
9010.10	Abschluss SF im EK, Ertragsüberschuss Feuerwehr	0.00	47'257.10	47'257.10		47'257.10		Rechnungsausgleich
<hr/>								
2110	Kindergarten							
3612.02	Schulgelder an Gemeinden	0.00	8'626.00	8'626.00		8'626.00	25.03.2024	Bewilligter Schulbesuch in anderer Gemeinde.
<hr/>								
2120	Primarstufe							
3104.01	Lehrmittel	54'200.00	66'311.95	12'111.95		12'111.95	25.03.2024	Erhöhung Einkaufspreise sowie höhere Schülerzahlen.
3612.03	Schulgelder IBEM	21'000.00	32'446.75	11'446.75		11'446.75		Anstieg Vollzeitanteile.
<hr/>								
2130	Sekundarstufe I							
3611.01	Entschädigungen an Kanton	470'000.00	672'808.60	202'808.60		202'808.60		Höhere Schülerzahlen und Anstieg Vollzeitanteile. Erfassungsfehler Budget (Verschiebung von Primar- zu Sekundarstufe).
3612.02	Schulgelder an Gemeinden	125'000.00	216'684.85	91'684.85		91'684.85		Mehr Kinder besuchen Schule in anderen Gemeinden (mehrheitlich Stadt Biel).
<hr/>								
2140	Musikschule							
3612.05	Entschädigung an Musikschule	90'000.00	101'638.75	11'638.75		11'638.75		Mehr Kinder besuchen Musikschule.

2170 Schulliegenschaften							
3010.02	Löhne Verwaltungs- und Betriebspersonal (Hilfslohn)	88'000.00	112'661.10	24'661.10	24'661.10	25.03.2024	Vermehrter Einsatz von Mitarbeitenden im Stundenlohn anstelle Angestellte im Monatslohn. Entsprechender Minderaufwand auf Konto 2170.3010.01 (Löhne Betriebspersonal) sowie Rückerstattung von Taggelderleistungen Kto. 2170.3010.09.
3120.02	Ver- und Entsorgung durch Gemeinde	50'000.00	73'038.90	23'038.90	23'038.90	25.03.2024	Höhere Stromtarife
3134.01	Sachversicherungsprämien	18'200.00	23'687.00	5'487.00	5'487.00	25.03.2024	Anpassung Gebäudeversicherungswerte.
3144.06	Unterhalt Bärlet I + II	72'200.00	85'797.55	13'597.55	13'597.55	25.03.2024	Diverse kaputte Storen mussten ersetzt werden. Schimmelbeseitigung.
3144.08	Unterhalt Kanalschulhaus	44'600.00	53'485.40	8'885.40	8'885.40	07.06.2023	Einbezug einer Drittfirma für Grundreinigung aufgrund krankheitsbedingten Ausfällen bei der Hauswirtschaft.
3144.09	Unterhalt Aula	9'500.00	25'242.75	15'742.75	15'742.75	25.03.2024	Diverse kaputte Storen sowie Verglasung mussten ersetzt werden.
2180 Tagesbetreuung							
3010.01	Löhne Verwaltungs- und Betriebspersonal	329'700.00	441'351.55	111'651.55	111'651.55	25.03.2024	Es besuchen mehr Kinder die Tagesschule. Höherer Personalbedarf. Entsprechend fällt auch die Entschädigung des Kantons Kto. 2180.4631.01 höher aus.
3050.00	AG-Beiträge AHV, IV, EO, ALV Verwaltungskosten	20'000.00	27'238.70	7'238.70	7'238.70	25.03.2024	Es besuchen mehr Kinder die Tagesschule. Höherer Personalbedarf. Entsprechend fällt auch die Entschädigung des Kantons Kto. 2180.4631.01 höher aus.

3101.01	Betriebs- und Verbrauchsmaterial	111'040.00	120'620.10	9'580.10		9'580.10	27.03.2023	Es besuchen mehr Kinder die Tagesschule. Höhere Kosten bei Mahlzeitenlieferung. Entsprechend auch höhere Elternbeiträge s. Kto. 2180.4240.04.
2197 Schulsozialdienst								
3010.01	Löhne Verwaltungs- und Betriebspersonal	137'800.00	163'078.60	25'278.60		25'278.60	10.08.2023	Höhere Kosten infolge Mutterschaftsurlaub. Taggelderleistungen noch ausstehend.
3420 Freizeit								
3300.30	Planmässige Abschreibungen übrige Tiefbauten VV	0.00	5'870.90	5'870.90	5'870.90			Budgetiert unter Kto. 3420.3300.40
5310 Alters- und Hinterlassenversicherung AHV								
3010.01	Löhne Verwaltungs- und Betriebspersonal	101'500.00	106'858.75	5'358.75		5'358.75	25.03.2024	Erhöhter Arbeitsanfall. Punktuelle Mehrstunden durch Mitarbeitende AHV-Zweigstelle.
3910.01	Interne Verrechnung von Dienstleistungen	0.00	5'000.00	5'000.00		5'000.00	25.03.2024	Interne Verrechnung für Dienstleistung Finanzen zG AHV-Zweigstelle. Zwecks Weiterverrechnung an Anschlussgemeinde.
5350 Leistungen an das Alter								
3010.01	Löhne Verwaltungs- und Betriebspersonal	88'900.00	95'899.00	6'999.00		6'999.00	25.03.2024	Interne Verrechnung für Aufwand AL Soziale Dienste. Zwecks Weiterverrechnung an Anschlussgemeinden.
5444 Offene Kinder- und Jugendarbeit								
3010.01	Löhne Verwaltungs- und Betriebspersonal	370'000.00	395'868.80	25'868.80		25'868.80	25.03.2024	Interne Verrechnung für Aufwand AL Soziale Dienste sowie BL Personal. Zwecks Weiterverrechnung an Anschlussgemeinden.

3010.02	Löhne Verwaltungs- und Betriebspersonal (Hilfslohn)	4'500.00	10'040.40	5'540.40	5'540.40	25.03.2024	Höhere Kosten infolge krankheitsbedingtem Ausfall Mitarbeiterin. Taggelderleistung s. Kto. 5444.3010.09. I
<hr/>							
5590	Sozialprojekt						
3120.01	Ver- und Entsorgung	15'000.00	28'047.95	13'047.95	13'047.95	25.03.2024	Anstieg Oelpreis. Sowie Kosten für Entsorgung, welche an Auftraggeber in Rechnung gestellt werden (s. Kto. 5590.4260.01)
3893.01	Einlagen in Vorfinanzierungen des EK	0.00	55'877.50	55'877.50	55'877.50	26.02.2024	Rechnungsausgleich.
3910.01	Interne Verrechnung von Dienstleistungen	1'000.00	11'250.00	10'250.00	10'250.00	26.02.2024	Dienstleistung Finanzverwaltung und Präsidiales
3920.01	Interne Verrechnung von Pacht, Mieten, Benützungskosten	0.00	18'960.00	18'960.00	18'960.00	26.02.2024	Miete für Liegenschaft Hauptstrasse 5 und Hauptstrasse 11.
<hr/>							
5790	Sozialhilfe						
3010.01	Löhne Verwaltungs- und Betriebspersonal	381'300.00	389'045.40	7'745.40	7'745.40	14.06.2023	Aufstockung Personal aufgrund Zunahme Fallzahlen. Kosten können mit Pauschalentschädigung von Kanton gedeckt werden.
3010.03	Löhne Verwaltungs- und Betriebspersonal (Abgrenzung)	10'000.00	18'000.00	8'000.00	8'000.00	25.03.2024	Differenz Besoldungspauschale und eff. Lohnkosten
3190.01	Selbstbehalt Versicherung	0.00	8'235.10	8'235.10	8'235.10	25.03.2024	Schadenfälle Kinds- und Erwachsenenschutz. Abklärungen mit Versicherung noch hängig.
<hr/>							
5796	Regionaler Sozialdienst						
3010.01	Löhne Verwaltungs- und Betriebspersonal	878'600.00	909'363.70	30'763.70	30'763.70	22.11.2023	Aufstockung Personal aufgrund Zunahme Fallzahlen. Kosten können mit Pauschalentschädigung von Kanton gedeckt werden.

3130.01	Dienstleistungen Dritter	0.00	7'200.00	7'200.00	7'200.00	27.03.2023	Mutterschaftsvertretung durch externe Person. Taggelderleistungen unter Kto. 5796.3010.09 verbucht.
6230 Agglomerationsverkehr							
3130.01	Dienstleistungen Dritter	0.00	13'957.90	13'957.90	13'957.90	21.03.21 + 28.03.22	Externe Projektunterstützung für ÜPO espace Biel/Bienne.Nidau.
7201 Abwasserentsorgung							
3300.30	Planmässige Abschreibungen übrige Tiefbauten VV	0.00	5'847.75	5'847.75	5'847.75		Gesetzliche Vorgabe. Auf 7201.3300.31 budgetiert.
3510.50	Einlagen in Spezialfinanzierungen EK (Anschlussgebühren)	60'000.00	268'559.65	208'559.65	208'559.65		Gesetzliche Vorgabe.
7301 Abfall							
3132.31	Honorare externe Berater, Gutachter, Fachexperten etc.	0.00	16'048.60	16'048.60	16'048.60	17.05.2023	Externe Unterstützung bei Überarbeitung Abfall-Erlasse.
7710 Friedhof und Bestattung allgemein							
3130.12	Aufwand Gemeinschaftsgrab	4'000.00	13'383.05	9'383.05	9'383.05		Dienstleistungen Dritter für Inschriften Gemeinschaftsgrabe. Rückerstattungen s. Kto. 77104260.01
3893.01	Einlagen in Vorfinanzierungen des EK	0.00	10'014.00	10'014.00	10'014.00		Reserve für baulichen Unterhalt. Gemäss Vertrag mit angeschlossenen Gemeinden. Entschädigung von Gemeinden s. Kto. 7710.4612.01.
7900 Raumordnung allgemein							
3130.01	Dienstleistungen Dritter	30'000.00	47'610.40	17'610.40	17'610.40	25.03.2024	Aufwendungen iS Planung Brügemoos
3893.01	Einlagen in Vorfinanzierungen des EK	0.00	300'000.00	300'000.00	300'000.00		Mehrwertabschöpfung. Einlage gemäss Reglement.
8711 Elektrizitätsnetz							
3130.42	Vorsteuerkürzung	10'000.00	17'095.10	7'095.10	7'095.10		Gesetzliche Vorgabe.
3130.46	Porti, Gebühren	0.00	7'160.27	7'160.27	7'160.27	25.03.2024	Budgetiert auf Kto. 3130.05.

3158.43	Wartung/Support ZFA/ZMA	11'000.00	16'449.55	5'449.55	5'449.55	25.03.2024	Höhere Kosten iS Zählerfernauslesung.
3180.00	Wertberichtigung auf Forderungen	10'000.00	57'500.00	47'500.00	47'500.00		Gefährdete Guthaben.
3893.01	Einlagen in Vorfinanzierungen des EK	240'000.00	247'895.00	7'895.00	7'895.00		Einlage in SF Werterhalt.
9010.40	Abschluss SF im EK, Ertragsüberschuss Elektro	259'225.00	422'648.79	163'423.79	163'423.79		Rechnungsausgleich.
9100	Allgemeine Gemeindesteuern						
3180.00	Wertberichtigung auf Forderungen	0.00	110'000.00	110'000.00	110'000.00		Gefährdete Guthaben
3181.00	Forderungsverluste Gemeindesteuern	200'000.00	251'828.98	51'828.98	51'828.98		Abschreibungen der kantonalen Steuerverwaltung.
9101	Sondersteuern						
3181.02	Forderungsverluste Sondersteuern	0.00	10'327.55	10'327.55	10'327.55		Abschreibungen der Kantonalen Steuerverwaltung.
9300	Finanz- und Lastenausgleich						
3621.60	Lastenausgleich neue Aufgabenteilung	786'000.00	798'085.00	12'085.00	12'085.00		Lastenausgleichszahlung
3910.04	Int. Verrechnung LA Selbstbehalt	130'000.00	136'236.00	6'236.00	6'236.00		Interne Verrechnung. Entspricht Saldo Kto. 9300.4621.60
9610	Zinsen						
3401.01	Verzinsung kurzfristige Finanzverbindlichkeiten	0.00	21'562.78	21'562.78	21'562.78	25.03.2024	Ueberbrückung Liquiditätsengpass
9630	Liegenschaften des Finanzvermögens						
3130.01	Dienstleistungen Dritter	0.00	11'290.00	11'290.00	11'290.00	26.06.2023	Liegenschaftsschätzung iS. Veräusserung Liegenschaften FV. Bauherrenentschädigung Umbau Kita.
3430.12	Unterhalt Bahnhofstrasse 2	2'000.00	44'833.75	42'833.75	42'833.75	25.03.2024	Anteil Gemeinde an Sanierung Räumlichkeiten Kita. Falsch budgetiert.
9990	Abschluss						
90000.01	Ertragsüberschuss	0.00	1'319'025.60	1'319'025.60	1'319'025.60		Verbuchung Ertragsüberschuss.

Wiederbeschaffungswert, Werterhaltungskosten und Einlage in die Spezialfinanzierung Werterhalt für die kommunalen Abwasseranlagen und gegebenenfalls den Gemeindeanteil an den regionalen Anlagen ¹

Rechnungsjahr: 2023

Gemeinde: Brügg BE

Kontaktperson: Bürgi Ursula

Telefon: 032 374 25 60

E-Mail: ursula.buergi@bruegg.ch

Datengrundlagen Gemeinde AWA Anlagenbuchhaltung Aktualisierungsjahr: 2023

Datengrundlagen Verband AWA Anlagenbuchhaltung

1. Gemeindeanlagen

	① Wieder- beschaffungswert in Fr.	② Nutzungsdauer in Jahren	③ Erneuerungsrate in % (100/②)	④ Werterhaltungskosten in Fr./a (①*③)	⑤ Einlage- satz ² %	⑥ Einlage in die Spezialfinanzierung in Fr./a (④*⑤)
1.1 Kanalisationen	37'140'000	80	1.25%	464'250	60%	278'550
1.2 Spezialbauwerke	3'300'000	50	2.00%	66'000	60%	39'600
1.3 Abwasserreinigungsanlagen		33	3.00%	-		-
Total 1 (1.1 - 1.3) bzw. mittlerer Einlagesatz (Spalte ⑤)	40'440'000			530'250	60%	318'150

2. Gemeindeanteil an regionalen Anlagen ³

2.1 Kanalisationen		80	1.25%	-		-
2.2 Spezialbauwerke		50	2.00%	-		-
2.3 Abwasserreinigungsanlagen		33	3.00%	-		-
Total 2 (2.1 - 2.3) bzw. mittlerer Einlagesatz (Spalte ⑤)	-			-		-

Total 1 + 2 bzw. mittlerer Einlagesatz (Spalte ⑤)	40'440'000			530'250	60%	318'150
Einmalige Anschlussgebühren, an Einlage angerechnet ⁴						268'560
Einlage Spezialfinanzierung abzüglich Anschlussgebühren						49'590

⑦ Stand Verwaltungsvermögen		in Prozent von ①: (100*⑦/①)			Höchstens Fr. 200 / EW ⁵	
⑧ Stand Spezialfinanzierung Werterhalt		in Prozent von ①: (100*⑧/①)			EW ⁶	
					Fr./EW	

Bemerkungen:

Datum: 27. Feb 24

Unterschrift:

¹ Diese Blatt ist Bestandteil der Jahresrechnung. Eine Kopie senden Sie bitte an das AWA: ae.awa@be.ch

² Die Einlage in die Spezialfinanzierung muss mindestens 60% betragen, solange der Bestand der SF Werterhalt nicht mehr als 25% des Wiederbeschaffungswertes beträgt.

³ Daten des Teils 2 nur dann angeben, wenn der Verband die Einlage in die Spezialfinanzierung nicht selber vornimmt. (Anteil gemäss Kostenverteiler Verband).

⁴ Die einmaligen Anschlussgebühren dürfen an die jährliche Einlage in die Spezialfinanzierung Werterhalt angerechnet werden.

⁵ Gemäss Artikel 32. Absatz 4 KGV ist die Einlage in die Spezialfinanzierung auf jährlich Fr. 200 (Gemeinde und Region) pro Einwohnerwert beschränkt.

Bilanz

		1.1.2023	Zuwachs	Abgang	31.12.2023
	Aktiven	39'288'670.42	164'520'475.04	162'213'673.71	41'595'471.75
10	Finanzvermögen	26'558'567.57	161'455'456.79	160'450'857.86	27'563'166.50
100	Flüssige Mittel u. kurzfrist. Geldanlagen	4'218'652.26	67'035'802.19	66'155'448.77	5'099'005.68
1000	Kasse	30'762.95	253'109.65	257'332.55	26'540.05
10000.01	Kasse	25'595.70	144'281.15	148'599.40	21'277.45
10000.02	Gebührenkasse Kanzlei	1'064.45	35'578.50	35'626.05	1'016.90
10000.03	Kasse Soziale Dienste	1'688.45	49'350.00	50'036.55	1'001.90
10001.01	Hauswirtschaft	547.00			547.00
10001.04	Vorschuss Kasse Jugendarbeit	1'467.35	22'000.00	21'170.55	2'296.80
10001.05	Diverse Vorschüsse	400.00	1'900.00	1'900.00	400.00
1001	Post	3'874'084.44	49'190'409.32	50'659'865.17	2'404'628.59
10010.01	Postcheck Kto. 25-929-8	88'084.35	6'234'545.70	6'143'886.03	178'744.02
10010.03	Postcheck 30-440163-7	2'360'064.50	38'651'892.62	40'349'541.99	662'415.13
10010.05	Postcheck 60-376273-7 - Soziale Dienste KES / Lohn-Renten	1'425'720.60	4'252'871.00	4'115'287.14	1'563'304.46
10010.06	Postcheck 15-184139-4	214.99	51'100.00	51'150.01	164.98
1002	Bank	313'804.87	17'592'283.22	15'238'251.05	2'667'837.04
10020.01	Kto-Korrent UBS AG 272- 5H-530.515.0	294'257.88	17'584'038.42	15'238'246.35	2'640'049.95
10020.05	BEKB, Kontokorrent Nr. 20 738.105.9.88	19'546.99	8'244.80	4.70	27'787.09
101	Forderungen	10'252'145.43	93'843'237.71	93'722'418.21	10'372'964.93
1010	Ford. aus Lieferungen u. Leistungen ggü. Dritten	2'801'688.54	23'688'992.62	22'149'283.26	4'341'397.90
10100.01	Diverse Forderungen	386'183.06	802'184.87	415'331.23	773'036.70
10100.02	Fakturen ESR, Sammelkonto allg. Haushalt	2'146'143.03	11'553'875.80	10'198'069.78	3'501'949.05
10100.03	Fakturen ESR, Sammelkonto Abwasser	405'062.45	524'100.20	679'750.50	249'412.15
10100.04	Zahlungskontrolle ESR		9'964'750.97	9'964'750.97	
10100.05	Zahlungskontrolle manuelle Buchungen		844'080.78	844'080.78	
10100.99	WB auf Ford. aus Lieferungen u. Leistungen ggü Dritten	-135'700.00		47'300.00	-183'000.00
1012	Steuerforderungen	3'640'814.38	47'066'887.67	48'053'670.62	2'654'031.43
10120.01	Steuer Guthaben NESKO	4'627'463.98	21'518'527.40	23'039'573.25	3'106'418.13
10120.10	Girokonto NESKO	153'350.40	24'888'360.27	24'904'097.37	137'613.30

Bilanz

		1.1.2023	Zuwachs	Abgang	31.12.2023
10120.99	WB auf Forderungen allg. Gdesteuern	-1'140'000.00	660'000.00	110'000.00	-590'000.00
1014	Transferforderungen	3'711'755.19	11'117'572.91	11'545'812.47	3'283'515.63
10140.02	Lastenausgleich Fürsorgewesen	3'711'755.19	11'117'572.91	11'545'812.47	3'283'515.63
1015	Interne Kontokorrente	71'254.24	164'852.05	163'096.55	73'009.74
10150.01	Klassenkassen	46'809.64		5'994.50	40'815.14
10150.02	Dorfnachrichten Aegerten-Brügg-Studen		70'408.20	70'408.20	
10150.05	KK Familienausgleichskasse		8'210.00	460.00	7'750.00
10150.10	KK Einbürgerungen		14'950.00	14'950.00	
10150.21	KK SD Kasse		38'510.85	38'510.85	
10150.24	KK SD Umbuchungen		102.80	102.80	
10150.25	KK SD Rentenverwaltungen und KES		11'475.70	11'475.70	
10150.29	KK Schadenfall Elektrizitätsversorgung	5'017.75			5'017.75
10150.38	Personalanlässe		10'044.65	10'044.65	
10150.39	Umzonung Bühler	19'426.85			19'426.85
10150.42	Pensioniertenanlass		1'481.10	1'481.10	
10150.43	Office-Kurse		5'920.00	5'920.00	
10150.50	SD Umbuchungen KK		3'748.75	3'748.75	
1019	Übrige Forderungen	26'633.08	11'804'932.46	11'810'555.31	21'010.23
10190.04	Verrechnungssteuern	11'426.78	13'462.20	11'427.50	13'461.48
10190.14	Diverse Durchlaufposten	15'181.85	11'683'476.66	11'691'109.76	7'548.75
10190.15	Diverse Durchlaufposten Fürsorge		69'908.90	69'908.90	
10190.16	Freiwilliger Schulsport, Durchlaufkonto		14'115.20	14'115.20	
10190.20	Diverse Durchlaufposten PC 60-376273-7	24.45	23'995.30	24'019.75	
10192.31	Vorsteuer MWST Kehrlicht ER		-4.70	-4.70	
10192.41	Vorsteuer MWST Strom ER		-21.10	-21.10	
104	Aktive Rechnungsabgrenzungen	568'720.88	484'416.89	568'720.88	484'416.89
1041	Sach- und übriger Betriebsaufwand	76'044.65	11'500.00	76'044.65	11'500.00
10410.01	TA Sach- und übriger Betriebsaufwand	76'044.65	11'500.00	76'044.65	11'500.00
1043	Transfers der Erfolgsrechnung	470'116.23	465'286.89	470'116.23	465'286.89
10430.02	TA Transfers der ER (KLIB)	470'116.23	465'286.89	470'116.23	465'286.89
1044	Finanzaufwand / Finanzertrag	22'560.00	7'630.00	22'560.00	7'630.00
10440.01	TA Finanzaufwand/Finanzertrag	22'560.00	7'630.00	22'560.00	7'630.00

Bilanz

		1.1.2023	Zuwachs	Abgang	31.12.2023
106	Vorräte und angefangenen Arbeiten	14'762.00		4'270.00	10'492.00
1060	Handelswaren	14'762.00		4'270.00	10'492.00
10600.01	Reka-Checks	3'650.00		70.00	3'580.00
10603.01	Containermarken	11'112.00		4'200.00	6'912.00
107	Finanzanlagen	523'806.00	92'000.00		615'806.00
1070	Aktien und Anteilscheine	523'806.00	92'000.00		615'806.00
10700.01	Aktien, Anteilscheine gem. Liste	523'806.00	92'000.00		615'806.00
108	Sachanlagen FV	10'980'481.00			10'980'481.00
1080	Grundstücke FV	4'107'961.00			4'107'961.00
10800.01	Grundstücke, unbebaut	453'216.00			453'216.00
10800.02	Grundstücke, BR belastet	3'654'745.00			3'654'745.00
1084	Gebäude FV	6'872'520.00			6'872'520.00
10840.01	Liegenschaften FV	6'872'520.00			6'872'520.00
14	Verwaltungsvermögen	12'730'102.85	3'065'018.25	1'762'815.85	14'032'305.25
140	Sachanlagen VV	12'557'815.20	2'844'145.95	1'667'109.45	13'734'851.70
1400	Grundstücke VV unüberbaut	30'250.00			30'250.00
14000.01	Grundstücke VV, unbebaut	30'250.00			30'250.00
1401	Strassen / Verkehrswege	556'461.00	351'632.15	26'455.15	881'638.00
14010.01	Strassen/Verkehrswege	592'288.40	351'632.15		943'920.55
14010.99	WB Strassen/Verkehrswege, allg. Haushalt	-35'827.40		26'455.15	-62'282.55
1403	Tiefbauten	2'048'147.00	352'262.85	63'274.60	2'337'135.25
14030.01	Tiefbauten, allg. Haushalt	168'898.35	58'710.90		227'609.25
14030.99	WB Tiefbauten, allg. Haushalt	-4'225.35		10'089.90	-14'315.25
14032.01	Tiefbauten Abwasserbeseitigung	465'272.45			465'272.45
14032.99	WB Tiefbauten Abwasserbeseitigung	-28'954.45		5'847.75	-34'802.20
14034.01	Tiefbauten Elektrizitätsversorgung	1'585'405.20	293'551.95		1'878'957.15
14034.99	WB Tiefbauten Elektrizitätsversorgung	-138'249.20		47'336.95	-185'586.15
1404	Hochbauten	5'344'388.00	525'616.00	292'322.00	5'577'682.00

Bilanz

		1.1.2023	Zuwachs	Abgang	31.12.2023
14040.01	Hochbauten allg. Haushalt	4'906'202.90	82'183.90	16'142.00	4'972'244.80
14040.99	WB Hochbauten allg. Haushalt	-1'288'470.90		204'719.90	-1'493'190.80
14042.01	Hochbauten Abwasserbeseitigung	350'707.00			350'707.00
14042.99	WB Hochbauten Abwasserbeseitigung	-53'124.00		10'628.00	-63'752.00
14044.01	Hochbauten Elektrizitätsversorgung	1'629'145.75	443'432.10		2'072'577.85
14044.99	WB Hochbauten Elektrizitätsversorgung	-200'072.75		60'832.10	-260'904.85
1405	Waldungen	82'846.00		2'124.00	80'722.00
14050.01	Waldungen, allg. Haushalt	84'970.05			84'970.05
14050.99	WB Waldungen, allg. Haushalt	-2'124.05		2'124.00	-4'248.05
1406	Mobilien VV	947'979.00	202'571.75	123'078.75	1'027'472.00
14060.01	Mobilien allg. Haushalt	467'389.20	50'619.00	10'000.00	508'008.20
14060.99	WB Mobilien allg. Haushalt	-154'304.20		39'356.00	-193'660.20
14064.01	Mobilien Elektrizitätsversorgung	442'786.35	53'952.75		496'739.10
14064.99	WB Mobilien Elektrizitätsversorgung	-123'245.35		42'102.75	-165'348.10
14065.01	Mobilien Feuerwehr	454'391.75	98'000.00		552'391.75
14065.99	WB Mobilien Feuerwehr	-139'038.75		31'620.00	-170'658.75
1407	Anlagen im Bau VV	547'289.20	1'412'063.20	670'526.95	1'288'825.45
14070.01	Anlagen im Bau, allg. Haushalt	426'553.75	292'566.30	572'526.95	146'593.10
14072.01	Anlagen im Bau, Abwasserbeseitigung	80'308.80	1'045'363.55		1'125'672.35
14073.01	Anlagen im Bau, Abfall	7'760.00	8'800.00		16'560.00
14075.01	Anlagen im Bau, Feuerwehr	32'666.65	65'333.35	98'000.00	
1409	Übrige Sachanlagen	3'000'455.00		489'328.00	2'511'127.00
14094.01	übrige Sachanlagen Elektrizitätsversorgung	117'191.40			117'191.40
14094.99	WB übrige Sachanlagen Elektrizitätsversorgung	-29'953.40		3'793.00	-33'746.40
14099.00	Bestehendes VV, Allgemeiner Haushalt	6'291'970.00			6'291'970.00
14099.21	Bestehendes VV, Abwasserentsorgung	1.00			1.00
14099.41	Bestehendes VV, Elektrizitätsversorgung	20'001.00			20'001.00
14099.94	WB bestehendes VV Elektrizitätsversorgung	-10'770.00		1'538.00	-12'308.00
14099.99	WB bestehendes VV Allgemeiner Haushalt	-3'387'985.00		483'997.00	-3'871'982.00
142	Immaterielle Anlagen	61'882.65	220'872.30	95'706.40	187'048.55
1420	Software		79'755.70	15'950.70	63'805.00
14200.01	Informatik allg. Haushalt	372'415.60	79'755.70		452'171.30
14200.99	WB Informatik allg. Haushalt	-372'415.60		15'950.70	-388'366.30

Bilanz

		1.1.2023	Zuwachs	Abgang	31.12.2023
1427	Immaterielle Anlagen in Realisierung	61'882.65	141'116.60	79'755.70	123'243.55
14270.01	Immaterielle Anlagen allg. Haushalt	61'882.65	141'116.60	79'755.70	123'243.55
145	Beteiligungen, Grundkapitalien	110'405.00			110'405.00
1454	Beteilig.an öffentl.Unternehmungen	4.00			4.00
14540.01	Aktien gem. Liste	4.00			4.00
1455	Beteilig.an privaten Unternehmungen	110'401.00			110'401.00
14550.01	Aktien gem. Liste	1.00			1.00
14550.02	Aktien Youtility AG	50'000.00			50'000.00
14550.03	Anteilschein BIWOG	60'400.00			60'400.00

Bilanz

		1.1.2023	Zuwachs	Abgang	31.12.2023
	Passiven	39'288'670.42	44'643'909.38	42'337'108.05	41'595'471.75
20	Fremdkapital	25'264'740.56	41'572'880.40	41'707'811.03	25'129'809.93
200	Laufende Verbindlichkeiten	4'174'346.78	31'187'965.25	30'136'678.10	5'225'633.93
2000	Lauf. Verb. a. Liefer. u. Leist. v. Dritten	2'583'883.79	23'414'277.70	22'588'727.54	3'409'433.95
20000.01	Kreditoren DTA	2'500'344.95	21'766'415.00	20'906'861.35	3'359'898.60
20000.02	Kreditoren manuell	33'345.14	15'324.95	38'945.94	9'724.15
20000.03	Debi Vorauszahlungen	11'313.20	-4'082.90		7'230.30
20001.01	Ausgleichskasse		702'874.75	699'446.10	3'428.65
20001.02	Pensionskasse Previs	19'265.50	596'856.60	601'326.20	14'795.90
20001.03	Unfallversicherung	20'804.65	120'749.60	141'259.55	294.70
20001.04	KK Familienausgleichskasse	-3'110.00	85'291.00	82'181.00	
20001.05	Taggeldversicherung Krankheit	1'920.35	130'848.70	118'707.40	14'061.65
2001	Kontokorrente mit Dritten	47'974.44	14'379.90	20'374.40	41'979.94
20012.01	Klassenkassen	46'809.64		5'994.50	40'815.14
20012.02	Kontokorrent abgeschr. Forderungen		9'319.90	9'319.90	
20012.03	Schulen für Papiersammlung		5'060.00	5'060.00	
20012.04	Kindertagesstätte, Spendenkonto	1'164.80			1'164.80
2002	Steuern	13'387.45	916'283.88	899'129.60	30'541.73
20022.21	Umsatzsteuer MWST Abwasser ER + IR		-199.25	-199.25	
20022.31	Umsatzsteuer MWST Kehricht ER + IR		25.55	25.55	
20022.41	Umsatzsteuer MWST Strom ER + IR		-184.85	-184.85	
20022.80	Abrechnungskonto MWST	13'387.45	916'642.43	899'488.15	30'541.73
2005	Interne Kontokorrente	1'529'101.10	6'843'023.77	6'628'446.56	1'743'678.31
20050.02	BSG Tageskarten		3'850.00	3'850.00	
20050.03	KK SD Rentenverwaltungen	1'737.81	11'852.16	8'680.70	4'909.27
20050.04	KK SD KES	1'480'107.44	772'325.31	582'061.91	1'670'370.84
20050.08	KK Einbürgerungen	5'175.00	10'350.00	5'175.00	10'350.00
20050.09	SD Umbuchungen KK	3'748.75	1'405.45	3'748.75	1'405.45
20050.10	Diverse Durchlaufposten Fürsorge	7'965.30	7'339.00	7'965.30	7'339.00
20050.11	Diverse Durchlaufposten PC 60-376273-7		484.00		484.00
20050.13	KK SD Kasse	138.00		138.00	
20050.14	E-Rikscha	873.70			873.70
20053.01	Lohnbuchhaltung 1	29'355.10	6'015'497.85	5'996'906.90	47'946.05

Bilanz

		1.1.2023	Zuwachs	Abgang	31.12.2023
20053.05	Lohnbuchhaltung, Mietzins Werkhof		4'632.00	4'632.00	
20053.06	Lohnbuchhaltung, Nebenkosten Werkhof		5'280.00	5'280.00	
20053.07	Lohnbuchhaltung, Mietzins Schulliegenschaften		7'884.00	7'884.00	
20053.08	Lohnbuchhaltung, Nebenkosten Schulliegenschaften		2'124.00	2'124.00	
201	Kurzfristige Finanzverbindlichkeiten	1'000'000.00	7'500'000.00	7'000'000.00	1'500'000.00
2010	Verbindlichkeiten ggü.Finanzintermediären		6'000'000.00	6'000'000.00	
20103.38	Stiftung BVG, 1.58%, 29.03.-29.06.23, 3 Mio.		3'000'000.00	3'000'000.00	
20103.39	Stiftung BVG, 1.34%, 30.01. - 28.04.23, 1 Mio.		1'000'000.00	1'000'000.00	
20103.40	Stiftung BVG, 1.73%, 02.05. - 03.07.23, 2 Mio		2'000'000.00	2'000'000.00	
2014	Kurzfrist.Anteil langfrist.Verbindlichkeiten	1'000'000.00	1'500'000.00	1'000'000.00	1'500'000.00
20144.08	SUVA, 0.23%, v. 31.01.17-31.01.23, 1 Mio.	1'000'000.00		1'000'000.00	
20144.09	AHV, 0.55%, v. 01.07.15 - 01.07.24, 1.5 Mio.		1'500'000.00		1'500'000.00
204	Passive Rechnungsabgrenzungen	245'801.98	200'341.00	217'622.58	228'520.40
2041	Sach- und übriger Betriebsaufwand	8'910.80		8'910.80	
20410.01	Passive RA Sach- und übriger Betriebsaufwand	8'910.80		8'910.80	
2043	Transfers der Erfolgsrechnung	187'385.88	176'075.55	187'385.88	176'075.55
20430.02	Passive RA Transfers der ER (KLIB)	187'385.88	176'075.55	187'385.88	176'075.55
2044	Finanzaufwand / Finanzertrag	43'473.30	14'692.95	15'293.90	42'872.35
20440.01	Passive RA Finanzaufwand/Finanzertrag	15'293.90	10'273.00	15'293.90	10'273.00
20440.02	Dauerabgrenzungen	28'179.40	4'419.95		32'599.35
2045	Übriger betrieblicher Ertrag	6'032.00	9'572.50	6'032.00	9'572.50
20450.01	Passive RA übr. Betrieblicher Ertrag	6'032.00	9'572.50	6'032.00	9'572.50
205	Kurzfristige Rückstellungen	409'400.00	213'600.00		623'000.00
2050	Kurzfrist.Rückstellungen a.Mehrleist.d.Personals	409'400.00	135'600.00		545'000.00
20500.01	Kurzfristige Rückstellungen aus Mehrleistungen des Personals	119'400.00	7'600.00		127'000.00
20500.02	Rückstellungen Besoldungspauscheln Soziale Dienste	290'000.00	128'000.00		418'000.00
2055	Kurzfr.Rückst.übrige betriebl.Tätigkeit		78'000.00		78'000.00

Bilanz

		1.1.2023	Zuwachs	Abgang	31.12.2023
20550.01	Rückstellungen ER		78'000.00		78'000.00
206	Langfristige Finanzverbindlichkeiten	17'500'000.00	2'000'000.00	3'500'000.00	16'000'000.00
2064	Darlehen, Schuldscheine	17'500'000.00	2'000'000.00	3'500'000.00	16'000'000.00
20640.11	Postfinance, 0.35% v. 06.04.16 - 07.04.26, 2 Mio.	2'000'000.00			2'000'000.00
20640.12	Suva, 0.35% v. 04.05.16 - 04.05.25, 1 Mio.	1'000'000.00			1'000'000.00
20640.14	AHV, 0.48%, v. 02.03.15 - 03.03.25, 1 Mio.	1'000'000.00			1'000'000.00
20640.15	AHV, 0.55%, v. 01.07.15 - 01.07.24, 1.5 Mio.	1'500'000.00		1'500'000.00	
20640.17	SUVA, 0.37%, v. 04.05.16 - 04.05.27, 1 Mio	1'000'000.00			1'000'000.00
20640.18	Postfinance, 0.27%, v. 27.03.19-25.03.27	2'000'000.00			2'000'000.00
20640.19	Postfinance, 0.20%, v. 09.10.19-09.10.28, 1 Mio.	1'000'000.00			1'000'000.00
20640.20	Postfinance, 0.25%, v. 09.10.19-09.10.29, 2 Mio.	2'000'000.00			2'000'000.00
20640.21	Postfinance, 0.25%, v. 18.03.20-18.03.30, 1 Mio.	1'000'000.00			1'000'000.00
20640.22	Postfinance, 0.27%, v. 29.09.20-29.09.28, 2 Mio.	2'000'000.00			2'000'000.00
20640.23	Stiftung BVG, 0.00%, v. 18.03.21-18.03.25, 1 Mio.	1'000'000.00			1'000'000.00
20640.24	Stiftung BVG, -0.11%, v. 18.03.21-18.03.23, 1 Mio.	1'000'000.00		1'000'000.00	
20640.25	Gemeinde Höri, 0.00%, v. 01.03.22-01.11.2023, 1 Mio.	1'000'000.00		1'000'000.00	
20640.26	Postfinance, 1.7%, v. 31.10.23-31.10.25, 2 Mio.		2'000'000.00		2'000'000.00
208	Langfristige Rückstellungen	830'000.00	170'000.00		1'000'000.00
2089	Übr.langfr.Rückstellungen der ER	830'000.00	170'000.00		1'000'000.00
20890.01	Rückstellungen Steuern JP	830'000.00	170'000.00		1'000'000.00
209	Verbindlichk.ggü.SF u.Fonds im FK	1'105'191.80	300'974.15	853'510.35	552'655.60
2092	Verbindlichk.ggü.Legaten u. Stiftungen o.eig. Rechtspersönlichkeit im FK	1'105'191.80	300'974.15	853'510.35	552'655.60
20920.01	Legat Steffen Johann, 1989	170'843.80		170'843.80	
20920.02	Fonds für Brügger in finanzieller Notlage	130'686.55	1'819.30	13'879.35	118'626.50
20920.03	Fonds für Schüler/Innen der Kindergärten	41'949.95	104.90		42'054.85
20920.04	Moll'sche Reisekasse	8'132.60	18.10	1'790.00	6'360.70
20920.06	Gemeindeeigene Hilfswerke	42'760.50	1'438.25	44'198.75	
20920.07	Vereinskonvent Brugg-Aegerten	5'492.40	13.70		5'506.10
20920.08	Projektierung Spitalneubau	690'217.10	14'764.00	596'730.80	108'250.30
20920.09	Fonds Team du Pont	5'667.10	11'082.25	11'118.15	5'631.20
20920.10	Fonds Daniella Okafor	9'441.80	223.90		9'665.70
20920.11	Fonds Rechnungsausgleich Team du Pont		55'950.00		55'950.00

Bilanz

		1.1.2023	Zuwachs	Abgang	31.12.2023
20920.12	Hilfsfonds für Brügger/innen		215'559.75	14'949.50	200'610.25
29	Eigenkapital	14'023'929.86	3'071'028.98	629'297.02	16'465'661.82
290	Verpfl.(+),Vorschüsse(-)ggü.Spezialfin.	2'118'530.94	469'905.89	53'628.88	2'534'807.95
2900	Spezialfinanzierungen im EK	2'118'530.94	469'905.89	53'628.88	2'534'807.95
29001.01	Abwasser-Entsorgung Rechnungsausgleich	1'129'653.34		6'255.64	1'123'397.70
29003.01	Kehrichtabfuhrgebühren (2023)	14'499.22		47'373.24	-32'874.02
29004.01	Elektrizitätswerk Brügg, Rechnungsausgleich (2022)	-5'380.94	422'648.79		417'267.85
29005.01	Feuerwehr Regio BASSS "einseitig"	979'759.32	47'257.10		1'027'016.42
293	Vorfinanzierungen	7'174'395.05	1'044'607.05	338'177.70	7'880'824.40
2930	Vorfinanzierungen	7'174'395.05	1'044'607.05	338'177.70	7'880'824.40
29300.01	Werterhalt Liegenschaften Finanzvermögen	428'947.00	137'448.40	33'774.10	532'621.30
29300.02	Unterhalt Aufbahrungshalle	5'584.65	10'014.00	10'635.10	4'963.55
29300.03	Mehrwertabgabe	609'032.00	300'000.00	23'879.45	885'152.55
29302.01	Abwasser-Entsorgung Werterhalt	4'038'566.80	318'149.65	114'286.25	4'242'430.20
29304.01	Elektrizitätsversorgung Brügg WE Netz	1'994'264.60	278'995.00	155'602.80	2'117'656.80
29304.02	Elektrizitätsversorgung Brügg, Energie	98'000.00			98'000.00
294	Reserven	416'350.22			416'350.22
29400.01	Finanzpolitische Reserve	416'350.22			416'350.22
296	Neubewertungsreserve Finanzvermögen	455'068.40			455'068.40
2960	Neubewertungsreserve Finanzvermögen	455'068.40			455'068.40
29601.01	Schwankungsreserve	455'068.40			455'068.40
299	Bilanzüberschuss /-fehlbetrag	3'859'585.25	1'556'516.04	237'490.44	5'178'610.85
2990	Jahresergebnis	-237'490.44	1'556'516.04		1'319'025.60
29900.01	Jahresergebnis	-237'490.44	1'556'516.04		1'319'025.60
2999	Kumulierte Ergebnisse der Vorjahre	4'097'075.69		237'490.44	3'859'585.25
29990.01	Kumulierte Ergebnisse der Vorjahre	4'097'075.69		237'490.44	3'859'585.25

Erfolgsrechnung nach Funktionen

		Rechnung 2023		Budget 2023		Rechnung 2022	
		Aufwand	Ertrag	Aufwand	Ertrag	Aufwand	Ertrag
	ERFOLGSRECHNUNG	41'409'705.78	41'409'705.78	43'740'261.00	43'740'261.00	36'397'660.23	36'397'660.23
0	Allgemeine Verwaltung	2'860'137.38	392'713.83	2'868'200.00	362'700.00	2'673'062.80	376'093.33
	Nettoaufwand		2'467'423.55		2'505'500.00		2'296'969.47
01	Legislative und Exekutive	238'895.32	330.00	247'300.00		280'008.15	2'990.00
	Nettoaufwand		238'565.32		247'300.00		277'018.15
011	Legislative	30'911.20		44'500.00		42'331.10	
	Nettoaufwand		30'911.20		44'500.00		42'331.10
0110	Legislative	30'911.20		44'500.00		42'331.10	
0110	Legislative	30'911.20		44'500.00		42'331.10	
3000.02	Löhne, Tag- und Sitzungsgelder Kommissionen	4'785.00		7'000.00		5'815.00	
3010.02	Löhne Verwaltungs- und Betriebspersonal (Hilfslohn)					112.05	
3050.00	AG-Beiträge AHV, IV, EO, ALV Verwaltungskosten					19.75	
3053.00	AG-Beiträge Unfallversicherungen					0.85	
3054.00	AG-Beitrag Familienausgleichskasse					4.60	
3055.00	AG-Beiträge Krankentaggeldversicherungen					1.65	
3101.01	Betriebs-, Verbrauchsmaterial					290.00	
3102.01	Drucksachen, Publikationen	5'126.55		9'000.00		5'985.45	
3130.01	Dienstleistungen Dritter	10'690.85		13'000.00		14'926.20	
3130.05	Porti, Gebühren	7'500.90		10'300.00		10'234.50	
3170.01	Reisekosten und Spesen	2'807.90		1'800.00		2'475.05	
3910.01	Interne Verrechnung von Dienstleistungen			3'400.00		2'466.00	
012	Exekutive	207'984.12	330.00	202'800.00		237'677.05	2'990.00
	Nettoaufwand		207'654.12		202'800.00		234'687.05
0120	Exekutive	207'984.12	330.00	202'800.00		237'677.05	2'990.00
0120	Exekutive	207'984.12	330.00	202'800.00		237'677.05	2'990.00
3000.01	Löhne, Tag- und Sitzungsgelder Gemeinderat	125'139.80		128'500.00		127'139.80	
3000.02	Löhne, Tag- und Sitzungsgelder Kommissionen	22'440.00		14'000.00		30'960.00	
3050.00	AG-Beiträge AHV, IV, EO, ALV Verwaltungskosten	5'807.60		5'000.00		5'097.60	
3053.00	AG-Beiträge Unfallversicherungen	230.00		200.00		200.00	
3054.00	AG-Beitrag Familienausgleichskasse	1'350.00		1'300.00		1'185.00	
3090.00	Aus- und Weiterbildung Personal	4'710.00		2'500.00		5'104.50	

Erfolgsrechnung nach Funktionen

		Rechnung 2023		Budget 2023		Rechnung 2022	
		Aufwand	Ertrag	Aufwand	Ertrag	Aufwand	Ertrag
3099.00	Übriger Personalaufwand	361.10				400.90	
3101.01	Betriebs-, Verbrauchsmaterial	0.43		100.00			
3102.01	Drucksachen, Publikationen	238.55		100.00		75.40	
3130.05	Porti, Gebühren					0.60	
3130.06	Jungbürgerfeier	1'416.95		1'000.00		1'432.50	
3130.13	Schlussessen					8'137.50	
3132.01	Honorare externe Berater					1'454.00	
3134.01	Sachversicherungsprämien	348.60		300.00		348.60	
3170.01	Reisekosten und Spesen	3'930.50		3'000.00		2'100.00	
3170.02	PR-Aufwand	4'315.34		5'000.00		4'521.75	
3199.01	Gemeinderatskredit	37'695.25		40'000.00		49'410.90	
3910.01	Interne Verrechnung von Dienstleistungen			1'800.00		108.00	
4260.01	Rückerstattungen Dritter						2'200.00
4260.10	Rückerstattung PR		330.00				790.00
02	Allgemeine Dienste	2'621'242.06	392'383.83	2'620'900.00	362'700.00	2'393'054.65	373'103.33
	Nettoaufwand		2'228'858.23		2'258'200.00		2'019'951.32
022	Allgemeine Dienste	2'025'894.21	277'323.83	2'084'900.00	249'200.00	1'915'618.60	258'662.13
	Nettoaufwand		1'748'570.38		1'835'700.00		1'656'956.47
022	Allgemeine Dienste	2'025'894.21	277'323.83	2'084'900.00	249'200.00	1'915'618.60	258'662.13
0220	Allgemeine Dienste	2'025'894.21	277'323.83	2'084'900.00	249'200.00	1'915'618.60	258'662.13
3000.01	Löhne, Tag- und Sitzungsgelder Gemeinderat					1'917.05	
3010.01	Löhne Verwaltungs- und Betriebspersonal	1'369'504.00		1'368'800.00		1'173'759.15	
3010.02	Löhne Verwaltungs- und Betriebspersonal (Hilfslohn)	3'666.90		2'000.00		3'953.95	
3010.09	Tagggelder	-1'857.05				-23'834.45	
3043.00	Ortszulagen	5'713.55		4'500.00		5'280.00	
3050.00	AG-Beiträge AHV, IV, EO, ALV Verwaltungskosten	83'394.70		91'300.00		71'065.00	
3052.00	AG-Beiträge an Pensionskassen	87'122.00		91'900.00		81'940.10	
3053.00	AG-Beiträge Unfallversicherungen	21'793.90		23'300.00		18'751.90	
3054.00	AG-Beitrag Familienausgleichskasse	19'540.85		20'900.00		16'650.25	
3055.00	AG-Beiträge Krankentaggeldversicherungen	20'896.35		21'800.00		11'592.90	
3090.00	Aus- und Weiterbildung Personal	22'776.05		11'500.00		17'640.20	
3091.00	Personalwerbung	1'255.25		2'000.00		48'721.80	
3099.00	Übriger Personalaufwand	5'109.35		500.00		15'273.85	
3100.01	Büromaterial	7'247.40		10'000.00		12'063.60	
3101.01	Betriebs-, Verbrauchsmaterial	4'157.45		8'000.00		6'618.75	
3102.01	Drucksachen, Publikationen	7'063.00		10'500.00		3'873.50	

Erfolgsrechnung nach Funktionen

		Rechnung 2023		Budget 2023		Rechnung 2022	
		Aufwand	Ertrag	Aufwand	Ertrag	Aufwand	Ertrag
3103.01	Fachliteratur, Zeitschriften	1'270.50		1'500.00		1'025.00	
3110.01	Büromöbel und -geräte (Anschaffung)	5'673.75		2'000.00		3'878.85	
3113.01	Hardware (Anschaffung)	752.60		8'000.00		15'839.17	
3130.01	Dienstleistungen Dritter	27'213.85		35'000.00		75'159.65	
3130.02	Übersetzungskosten	152.00				228.00	
3130.04	Telefon, Kommunikation	13'417.20		11'000.00		12'432.90	
3130.05	Porti, Gebühren	20'387.66		29'500.00		28'591.18	
3130.07	Betriebskosten	4'503.85		4'000.00		3'422.90	
3130.13	Schlussessen			8'000.00		8'077.95	
3134.01	Sachversicherungsprämien	6'299.30		6'300.00		5'982.70	
3150.01	Unterhalt Büromöbel und -geräte	524.40		1'000.00		187.10	
3158.01	Unterhalt Software	153'563.05		150'000.00		168'451.10	
3161.01	Mietkosten Bürogeräte	1'464.65		1'300.00		1'280.55	
3162.01	Kopierkosten	8'132.75		7'000.00		6'991.60	
3170.01	Reisekosten und Spesen	16'190.35		7'500.00		14'030.40	
3199.03	Allgemeiner Verwaltungsaufwand	100.90					
3320.00	Planm. Abschreibungen Informatik	15'950.70		60'200.00		10'616.00	
3611.01	Entschädigungen an Kanton	74'604.00		69'000.00		76'242.00	
3632.01	Beiträge an Gemeinden und Gemeindeverbände	4'480.00		4'000.00		3'980.00	
3636.01	Beiträge an Vereine und Parteien	12'317.00		11'000.00		11'797.00	
3910.01	Interne Verrechnung von Dienstleistungen	1'512.00		1'600.00		2'137.00	
4210.01	Gebühren für Amtshandlungen		560.00				
4240.01	Benützungsgebühren und Dienstleistungen		28'245.35		40'000.00		35'750.00
4260.01	Rückerstattungen Dritter		6'815.48		5'000.00		10'629.13
4611.01	Entschädigungen von Kanton (Provisionen)		4'335.00		3'000.00		963.00
4611.07	Entschädigungen Registerführung Kirchensteuern						3'020.00
4612.91	Interne Verrechnung von Dienstleistungen Gemeindewerke		115'600.00		95'000.00		110'500.00
4900.01	Interne Verrechnung von Material- und Warenbezügen		16'518.00		22'700.00		18'300.00
4910.01	Interne Verrechnung von Dienstleistungen		31'750.00		14'500.00		10'500.00
4920.01	Interne Verrechnung von Pacht, Mieten, Benützungskosten		73'500.00		69'000.00		69'000.00
029	Verwaltungsliegenschaften	595'347.85	115'060.00	536'000.00	113'500.00	477'436.05	114'441.20
	Nettoaufwand		480'287.85		422'500.00		362'994.85
0290	Verwaltungsliegenschaften	171'189.40	105'436.00	200'400.00	107'100.00	166'506.60	105'286.00
0290	Verwaltungsliegenschaften	171'189.40	105'436.00	200'400.00	107'100.00	166'506.60	105'286.00
3010.01	Löhne Verwaltungs- und Betriebspersonal	20'407.80		32'200.00		18'819.00	
3010.02	Löhne Verwaltungs- und Betriebspersonal (Hilfslohn)	1'512.60				2'477.10	
3050.00	AG-Beiträge AHV, IV, EO, ALV Verwaltungskosten	1'428.75		1'200.00		1'388.55	

Erfolgsrechnung nach Funktionen

		Rechnung 2023		Budget 2023		Rechnung 2022	
		Aufwand	Ertrag	Aufwand	Ertrag	Aufwand	Ertrag
3052.00	AG-Beiträge an Pensionskassen	287.20					
3053.00	AG-Beiträge Unfallversicherungen	464.05		800.00		1'742.10	
3054.00	AG-Beitrag Familienausgleichskasse	331.55		300.00		322.45	
3055.00	AG-Beiträge Krankentaggeldversicherungen	362.15		500.00		201.85	
3099.00	Übriger Personalaufwand			200.00		170.30	
3101.01	Betriebs-, Verbrauchsmaterial	1'146.40		500.00		752.90	
3101.02	Treibstoff	48.90		100.00		29.20	
3110.01	Büromöbel und -geräte (Anschaffung)	3'843.55		4'900.00		793.90	
3120.01	Ver- und Entsorgung	16'498.55		20'000.00		17'026.30	
3120.02	Ver- und Entsorgung durch Gemeinde	43'965.35		27'500.00		26'953.45	
3130.01	Dienstleistungen Dritter	1'528.70				978.35	
3134.01	Sachversicherungsprämien	8'755.65		7'200.00		6'954.35	
3137.01	Steuern und Abgaben	435.05		500.00		435.05	
3144.02	Unterhalt Verwaltungsgebäude	9'568.75		13'300.00		15'880.25	
3144.03	Unterhalt öff. Anlagen	23'694.25		26'600.00		28'233.55	
3144.04	Unterhalt Werkhof/Feuerwehrmagazin	21'687.60		39'800.00		27'764.40	
3144.43	Unterhalt Bielstrasse 14B			2'000.00		441.55	
3150.01	Unterhalt Büromöbel und -geräte	288.65					
3199.03	Allgemeiner Verwaltungsaufwand	240.00		200.00		240.00	
3300.40	Planmässige Abschreibungen Hochbauten VV	8'079.90		16'600.00		6'626.00	
3612.91	Interne Verrechnung von Dienstleistungen Gemeindewerke	2'500.00		4'000.00		3'600.00	
3910.01	Interne Verrechnung von Dienstleistungen	4'114.00		2'000.00		4'676.00	
4250.01	Verkäufe		800.00		800.00		800.00
4260.01	Rückerstattungen Dritter		4'182.00		4'500.00		4'032.00
4470.01	Pacht-und Mietzinse Liegenschaften VV		34'860.00		36'200.00		34'860.00
4612.94	Interne Verrechnung von Pacht, Mieten, Benützungskosten		65'594.00		65'600.00		65'594.00
0292	Mehrzweckanlage Erlen	424'158.45	9'624.00	335'600.00	6'400.00	310'929.45	9'155.20
3010.01	Löhne Verwaltungs- und Betriebspersonal	119'208.75		116'500.00		116'397.80	
3010.02	Löhne Verwaltungs- und Betriebspersonal (Hilfslohn)	4'221.30		9'000.00		4'081.15	
3010.09	Taggelder					-25.70	
3043.00	Ortszulagen	1'740.00		1'800.00		1'800.00	
3050.00	AG-Beiträge AHV, IV, EO, ALV Verwaltungskosten	7'927.65		7'800.00		7'936.60	
3052.00	AG-Beiträge an Pensionskassen	9'671.50		10'500.00		11'457.10	
3053.00	AG-Beiträge Unfallversicherungen	2'456.40		2'600.00		2'760.60	
3054.00	AG-Beitrag Familienausgleichskasse	1'840.30		1'800.00		1'835.00	
3055.00	AG-Beiträge Krankentaggeldversicherungen	1'894.50		1'700.00		1'163.25	
3090.00	Aus- und Weiterbildung Personal	2'492.70		2'500.00		861.60	
3099.00	Übriger Personalaufwand	642.20				250.00	
3101.01	Betriebs-, Verbrauchsmaterial	36'538.70		23'000.00		32'819.35	

Erfolgsrechnung nach Funktionen

		Rechnung 2023		Budget 2023		Rechnung 2022	
		Aufwand	Ertrag	Aufwand	Ertrag	Aufwand	Ertrag
3101.02	Treibstoff	28.35					
3111.01	Maschinen, Geräte und Fahrzeuge (Anschaffung)			13'000.00			
3112.02	Dienstkleider	50.50		200.00			
3120.01	Ver- und Entsorgung	75'610.70		45'000.00		56'624.70	
3120.02	Ver- und Entsorgung durch Gemeinde	35'016.30		22'000.00		23'523.00	
3130.04	Telefon, Kommunikation	1'896.60		1'800.00		1'896.60	
3130.13	Schlussessen					120.00	
3134.01	Sachversicherungsprämien	6'120.35		5'500.00		5'081.75	
3144.01	Unterhalt Hochbauten, Gebäude	93'081.65		49'400.00		19'805.35	
3150.01	Unterhalt Büromöbel und -geräte	533.10					
3162.01	Kopierkosten	392.90		600.00		370.95	
3170.01	Reisekosten und Spesen	360.00		400.00		979.35	
3612.91	Interne Verrechnung von Dienstleistungen Gemeindewerke	400.00		500.00		300.00	
3910.01	Interne Verrechnung von Dienstleistungen	22'034.00		20'000.00		20'891.00	
4240.01	Benützungsgebühren und Dienstleistungen		2'850.00		3'400.00		5'640.00
4260.01	Rückerstattungen Dritter		74.00		200.00		695.20
4470.01	Pacht- und Mietzinse Liegenschaften VV		6'700.00		2'800.00		2'820.00
1	Öffentliche Ordnung und Sicherheit, Verteidigung	924'282.29	900'642.05	1'050'520.00	948'970.00	935'455.38	875'911.60
	Nettoaufwand		23'640.24		101'550.00		59'543.78
11	Öffentliche Sicherheit	24'717.40	150.00	43'000.00		28'596.05	530.00
	Nettoaufwand		24'567.40		43'000.00		28'066.05
111	Polizei	24'717.40	150.00	43'000.00		28'596.05	530.00
	Nettoaufwand		24'567.40		43'000.00		28'066.05
1110	Polizei	24'717.40	150.00	43'000.00		28'596.05	530.00
1110	Polizei	24'717.40	150.00	43'000.00		28'596.05	530.00
3000.02	Löhne, Tag- und Sitzungsgelder Kommissionen	320.00		2'000.00		880.00	
3130.01	Dienstleistungen Dritter	6'061.40		21'000.00		10'708.05	
3170.01	Reisekosten und Spesen			1'000.00			
3631.04	Beiträge an Kanton	17'336.00		18'000.00		17'008.00	
3910.01	Interne Verrechnung von Dienstleistungen	1'000.00		1'000.00			
4210.01	Gebühren für Amtshandlungen		150.00				240.00
4260.01	Rückerstattungen Dritter						290.00
14	Allgemeines Rechtswesen	109'778.98	188'095.00	106'600.00	157'200.00	106'351.08	143'279.55
	Nettoertrag	78'316.02		50'600.00		36'928.47	

Erfolgsrechnung nach Funktionen

		Rechnung 2023		Budget 2023		Rechnung 2022	
		Aufwand	Ertrag	Aufwand	Ertrag	Aufwand	Ertrag
140	Allgemeines Rechtswesen	109'778.98	188'095.00	106'600.00	157'200.00	106'351.08	143'279.55
	Nettoertrag	78'316.02		50'600.00		36'928.47	
1400	Allgemeines Rechtswesen	109'778.98	188'095.00	106'600.00	157'200.00	106'351.08	143'279.55
1400	Allgemeines Rechtswesen	109'778.98	188'095.00	106'600.00	157'200.00	106'351.08	143'279.55
3100.01	Büromaterial	40.80		500.00		176.35	
3130.01	Dienstleistungen Dritter	14'793.50		13'000.00		8'779.85	
3130.05	Porti, Gebühren	178.88		100.00		137.72	
3130.08	Gebühren Einwohnerkontrolle	44'425.65		35'000.00		49'753.46	
3130.09	Gebühren Baupolizei	50'319.05		58'000.00		47'503.70	
3181.01	Tatsächliche Forderungsverluste	21.10					
4120.00	Konzessionen		5'166.00		5'200.00		4'964.40
4210.01	Gebühren für Amtshandlungen		74'172.05		54'000.00		73'567.35
4210.02	Gebühren Baubewilligungen		32'104.30		30'000.00		13'591.75
4210.03	Einbürgerungsgebühren		7'400.00		6'000.00		5'200.00
4260.01	Rückerstattungen Dritter		6'122.75		4'000.00		3'969.45
4260.06	Rückerstattung Baubewilligungen		63'129.90		58'000.00		41'986.60
15	Feuerwehr	684'159.35	684'159.35	757'970.00	757'970.00	702'680.35	702'680.35
150	Feuerwehr	684'159.35	684'159.35	757'970.00	757'970.00	702'680.35	702'680.35
1506	Regionale Feuerwehrorganisation	684'159.35	684'159.35	757'970.00	757'970.00	702'680.35	702'680.35
1506	Regionale Feuerwehrorganisation BASSS "einseitig"	684'159.35	684'159.35	757'970.00	757'970.00	702'680.35	702'680.35
3000.02	Löhne, Tag- und Sitzungsgelder Kommissionen	21'260.00		23'500.00		19'040.00	
3010.01	Löhne Verwaltungs- und Betriebspersonal	198'121.30		245'000.00		217'848.40	
3010.09	Tagggelder					-2'907.70	
3043.00	Ortszulagen	1'800.00		1'800.00		1'800.00	
3050.00	AG-Beiträge AHV, IV, EO, ALV Verwaltungskosten	4'978.05		6'400.00		6'144.15	
3052.00	AG-Beiträge an Pensionskassen	4'306.00		3'400.00		5'389.80	
3053.00	AG-Beiträge Unfallversicherungen	2'426.30		2'700.00		2'622.15	
3054.00	AG-Beitrag Familienausgleichskasse	1'151.05		1'400.00		1'428.20	
3055.00	AG-Beiträge Krankentaggeldversicherungen	1'144.20		1'400.00		926.40	
3064.00	Überbrückungsrenten					4'063.00	
3090.00	Aus- und Weiterbildung Personal	32'390.65		28'000.00		13'227.00	
3099.00	Übriger Personalaufwand	1'203.80		100.00		458.00	
3101.01	Betriebs-, Verbrauchsmaterial	10'278.10		10'000.00		11'714.65	

Erfolgsrechnung nach Funktionen

	Rechnung 2023		Budget 2023		Rechnung 2022	
	Aufwand	Ertrag	Aufwand	Ertrag	Aufwand	Ertrag
3102.01	Drucksachen, Publikationen	4'523.10		5'000.00	2'125.85	
3111.01	Maschinen, Geräte und Fahrzeuge (Anschaffung)	68'591.80		87'600.00	111'691.75	
3112.01	Kleider (Anschaffung)	28'780.70		43'000.00	17'253.00	
3120.01	Ver- und Entsorgung			400.00		
3130.01	Dienstleistungen Dritter				813.20	
3130.04	Telefon, Kommunikation	5'748.05		9'500.00	4'671.55	
3130.13	Schlussessen				120.00	
3130.51	Jubiläum Feuerwehr BASSS	10'095.55				
3134.01	Sachversicherungsprämien	15'077.80		16'000.00	15'522.85	
3137.01	Steuern und Abgaben	2'137.05		1'500.00	1'578.90	
3144.05	Unterhalt Hydranten	3'934.00		4'000.00	3'934.00	
3151.01	Unterhalt Apparate, Maschinen, Geräte, Fahrzeuge, Werkzeuge	21'677.35		61'000.00	70'970.85	
3162.01	Kopierkosten	2'008.25		2'900.00	2'037.15	
3170.01	Reisekosten und Spesen	6'998.05		14'000.00	11'951.50	
3181.01	Tatsächliche Forderungsverluste	10'884.10		10'000.00	8'830.05	
3190.01	Selbstbehalt Versicherung	1'000.00				
3199.03	Allgemeiner Verwaltungsaufwand	1'410.00		2'800.00	1'815.45	
3300.60	Planmässige Abschreibungen Mobilien VV	31'620.00		33'220.00	26'719.00	
3612.01	Entschädigungen an Gemeinden und Gemeindeverbände	52'999.00		53'000.00	52'669.20	
3612.91	Interne Verrechnung von Dienstleistungen Gemeindewerke	18'000.00		18'000.00	15'870.00	
3612.92	Interne Verrechnung Polycom	4'374.00		4'370.00	4'370.00	
3612.93	Interne Verrechnung eAlarm	1'750.00		1'750.00	1'748.00	
3612.94	Interne Verrechnung von Pacht, Mieten, Benützungskosten	65'594.00		65'590.00	65'594.00	
3636.01	Beiträge an Vereine und Parteien	640.00		640.00	640.00	
4200.00	Ersatzabgaben		210'069.85		190'000.00	185'837.45
4210.01	Gebühren für Amtshandlungen		8'860.00		11'000.00	11'365.00
4250.01	Verkäufe		6'000.00			
4260.01	Rückerstattungen Dritter		3'905.00		2'000.00	2'231.00
4270.00	Bussen				500.00	
4409.91	Interne Verrechnung von kalk. Zinsen + Finanzaufwand SF		1'578.00		1'000.00	1'912.60
4612.01	Entschädigungen von Gemeinden		365'068.50		330'000.00	338'842.20
4631.01	Beiträge von Kantonen und Konkordaten		88'678.00		87'800.00	88'154.00
9010.10	Abschluss SF im EK, Ertragsüberschuss Feuerwehr	47'257.10				
9011.10	Abschluss SF im EK, Aufwandüberschuss Feuerwehr				135'670.00	74'338.10
16	Verteidigung	105'626.56	28'237.70	142'950.00	33'800.00	29'421.70
	Nettoaufwand		77'388.86		109'150.00	68'406.20
161	Militärische Verteidigung	8'459.55		37'200.00		4'410.75

Erfolgsrechnung nach Funktionen

		Rechnung 2023		Budget 2023		Rechnung 2022	
		Aufwand	Ertrag	Aufwand	Ertrag	Aufwand	Ertrag
	Nettoaufwand		8'459.55		37'200.00		4'410.75
1610	Militärische Verteidigung	8'459.55		37'200.00		4'410.75	
1610	Militärische Verteidigung	8'459.55		37'200.00		4'410.75	
3130.18	Entlassungsfeier	109.60		200.00		100.00	
3300.31	Planmässige Abschreibungen Tiefbauten SF			9'000.00			
3300.40	Planmässige Abschreibungen Hochbauten VV			8'000.00			
3632.01	Beiträge an Gemeinden und Gemeindeverbände	8'349.95		20'000.00		4'310.75	
162	Zivile Verteidigung	97'167.01	28'237.70	105'750.00	33'800.00	93'417.15	29'421.70
	Nettoaufwand		68'929.31		71'950.00		63'995.45
1626	Regionale Zivilschutzorganisation	72'259.36	8'200.00	73'650.00	8'200.00	70'703.35	8'200.00
1626	Regionale Zivilschutzorganisation	72'259.36	8'200.00	73'650.00	8'200.00	70'703.35	8'200.00
3010.01	Löhne Verwaltungs- und Betriebspersonal	3'813.70		3'800.00		3'845.60	
3010.09	Tagggelder	-406.35				-183.90	
3043.00	Ortszulagen	90.00		100.00		90.00	
3050.00	AG-Beiträge AHV, IV, EO, ALV Verwaltungskosten	199.15		250.00		222.85	
3052.00	AG-Beiträge an Pensionskassen	216.70		300.00		293.95	
3053.00	AG-Beiträge Unfallversicherungen	23.25		100.00		28.70	
3054.00	AG-Beitrag Familienausgleichskasse	46.20		100.00		51.70	
3055.00	AG-Beiträge Krankentaggeldversicherungen	48.30		100.00		35.05	
3120.01	Ver- und Entsorgung	1'591.30		500.00		385.90	
3120.02	Ver- und Entsorgung durch Gemeinde	6'440.05		2'800.00		2'691.05	
3130.04	Telefon, Kommunikation	2'571.20		2'600.00		2'571.20	
3134.01	Sachversicherungsprämien	1'530.20		1'000.00		1'070.20	
3144.01	Unterhalt Hochbauten, Gebäude	4'756.25		2'000.00		8'991.75	
3612.01	Entschädigungen an Gemeinden und Gemeindeverbände	51'339.41		60'000.00		50'609.30	
4631.01	Beiträge von Kantonen und Konkordaten		8'200.00		8'200.00		8'200.00
1627	Regionaler Führungsstab	24'907.65	20'037.70	32'100.00	25'600.00	22'713.80	21'221.70
1627	Regionaler Führungsstab	24'907.65	20'037.70	32'100.00	25'600.00	22'713.80	21'221.70
3000.02	Löhne, Tag- und Sitzungsgelder Kommissionen	16'640.00		16'000.00		14'220.00	
3050.00	AG-Beiträge AHV, IV, EO, ALV Verwaltungskosten	661.50		500.00		685.15	
3053.00	AG-Beiträge Unfallversicherungen	67.40				65.55	
3054.00	AG-Beitrag Familienausgleichskasse	165.00				97.50	
3055.00	AG-Beiträge Krankentaggeldversicherungen	70.65					

Erfolgsrechnung nach Funktionen

		Rechnung 2023		Budget 2023		Rechnung 2022	
		Aufwand	Ertrag	Aufwand	Ertrag	Aufwand	Ertrag
3090.00	Aus- und Weiterbildung Personal			2'000.00			
3099.00	Übriger Personalaufwand					108.00	
3100.01	Büromaterial			2'000.00			
3102.01	Drucksachen, Publikationen			500.00			
3110.01	Büromöbel und -geräte (Anschaffung)			600.00			
3130.04	Telefon, Kommunikation	303.10		300.00		1'277.70	
3162.01	Kopierkosten			200.00		249.00	
3170.01	Reisekosten und Spesen	2'000.00		5'000.00		1'010.90	
3910.01	Interne Verrechnung von Dienstleistungen	5'000.00		5'000.00		5'000.00	
4612.01	Entschädigungen von Gemeinden		20'037.70		25'600.00		21'221.70
2	Bildung	4'712'383.88	1'115'612.60	4'476'920.00	849'100.00	4'509'171.86	891'260.30
	Nettoaufwand		3'596'771.28		3'627'820.00		3'617'911.56
21	Obligatorische Schule	4'708'383.88	1'115'612.60	4'472'920.00	849'100.00	4'505'171.86	891'260.30
	Nettoaufwand		3'592'771.28		3'623'820.00		3'613'911.56
211	Eingangsstufe	257'373.50	900.00	271'970.00	3'000.00	290'786.99	1'490.00
	Nettoaufwand		256'473.50		268'970.00		289'296.99
2110	Kindergarten	257'373.50	900.00	271'970.00	3'000.00	290'786.99	1'490.00
2110	Kindergarten	257'373.50	900.00	271'970.00	3'000.00	290'786.99	1'490.00
3090.00	Aus- und Weiterbildung Personal	1'500.00		1'700.00		438.00	
3099.00	Übriger Personalaufwand	215.00		200.00		362.00	
3101.06	Material Fachräume und Turnhalle	318.20		400.00		398.55	
3101.07	Corona Massnahmen					152.90	
3104.01	Lehrmittel	10'392.35		14'000.00		8'859.79	
3110.01	Büromöbel und -geräte (Anschaffung)	6'147.60		6'670.00		2'935.00	
3113.01	Hardware (Anschaffung)	185.00					
3130.02	Übersetzungskosten	145.65		500.00		50.00	
3130.04	Telefon, Kommunikation	3'085.90		1'840.00		3'426.00	
3130.13	Schlussessen	350.00		500.00		500.00	
3130.15	Diverse Anlässe	2'049.20		2'150.00		1'292.05	
3150.01	Unterhalt Büromöbel und -geräte			200.00		39.90	
3158.01	Unterhalt Software	1'660.00		1'010.00		1'057.00	
3170.01	Reisekosten und Spesen	610.00		700.00		585.00	
3171.01	Exkursion, Schulreisen und Lager	961.40		2'100.00		1'135.00	
3611.01	Entschädigungen an Kanton	172'314.80		190'000.00		199'739.20	
3611.02	Entschädigung an Kanton (Bes. Massnahmen)	48'755.40		50'000.00		57'214.60	

Erfolgsrechnung nach Funktionen

		Rechnung 2023		Budget 2023		Rechnung 2022	
		Aufwand	Ertrag	Aufwand	Ertrag	Aufwand	Ertrag
3612.02	Schulgelder an Gemeinden	8'626.00				12'602.00	
3900.01	Interne Verrechnung von Material- und Warenbezügen	57.00					
4260.01	Rückerstattungen Dritter		900.00		1'000.00		1'490.00
4510.01	Entnahme aus Spezialfinanzierungen des EK				2'000.00		
212	Primarstufe	1'181'860.79	9'594.40	1'348'550.00	11'400.00	1'382'352.00	6'843.20
	Nettoaufwand		1'172'266.39		1'337'150.00		1'375'508.80
2120	Primarstufe	1'181'860.79	9'594.40	1'348'550.00	11'400.00	1'382'352.00	6'843.20
2120	Primarstufe	1'181'860.79	9'594.40	1'348'550.00	11'400.00	1'382'352.00	6'843.20
3090.00	Aus- und Weiterbildung Personal	3'451.00		1'000.00		1'508.00	
3099.00	Übriger Personalaufwand	1'402.45		1'150.00		1'387.00	
3101.01	Betriebs-, Verbrauchsmaterial					652.40	
3101.06	Material Fachräume und Turnhalle	3'046.75		3'100.00		2'321.00	
3101.07	Corona Massnahmen					488.90	
3104.01	Lehrmittel	66'311.95		54'200.00		56'368.30	
3104.02	Lehrmittel TTG	10'949.45		17'900.00		10'758.90	
3110.01	Büromöbel und -geräte (Anschaffung)	5'685.10		8'980.00		9'442.50	
3113.01	Hardware (Anschaffung)	5'399.80		5'200.00		5'164.15	
3118.01	Software (Anschaffungen)	1'399.35		900.00		500.00	
3130.01	Dienstleistungen Dritter					340.00	
3130.02	Übersetzungskosten	1'637.55		2'000.00		1'088.65	
3130.04	Telefon, Kommunikation	2'279.35		2'500.00		2'021.00	
3130.13	Schlussessen	2'900.00		3'000.00		3'000.00	
3130.15	Diverse Anlässe	6'373.20		3'300.00		3'133.70	
3150.01	Unterhalt Büromöbel und -geräte	3'942.50		3'500.00		2'090.85	
3158.01	Unterhalt Software	7'453.14		6'140.00		5'075.30	
3162.01	Kopierkosten	7'848.00		8'000.00		7'848.00	
3170.01	Reisekosten und Spesen	4'214.65		4'600.00		3'585.10	
3171.01	Exkursion, Schulreisen und Lager	52'268.30		52'080.00		32'539.10	
3611.01	Entschädigungen an Kanton	644'084.90		770'000.00		727'686.60	
3611.02	Entschädigung an Kanton (Bes. Massnahmen)	107'051.90		130'000.00		114'181.60	
3612.02	Schulgelder an Gemeinden	211'714.70		250'000.00		263'863.70	
3612.03	Schulgelder IBEM	32'446.75		21'000.00		127'307.25	
4260.01	Rückerstattungen Dritter		9'594.40		11'400.00		6'843.20
213	Oberstufe	1'021'605.63	9'343.00	773'330.00		797'987.72	3'997.70
	Nettoaufwand		1'012'262.63		773'330.00		793'990.02

Erfolgsrechnung nach Funktionen

		Rechnung 2023		Budget 2023		Rechnung 2022	
		Aufwand	Ertrag	Aufwand	Ertrag	Aufwand	Ertrag
2130	Sekundarstufe I	1'021'605.63	9'343.00	773'330.00		797'987.72	3'997.70
2130	Sekundarstufe I	1'021'605.63	9'343.00	773'330.00		797'987.72	3'997.70
3090.00	Aus- und Weiterbildung Personal	5'016.00		600.00		524.00	
3099.00	Übriger Personalaufwand	251.30		550.00		583.50	
3101.03	Material Strassenbeleuchtung	202.25					
3101.06	Material Fachräume und Turnhalle	2'960.25		3'000.00		3'158.10	
3103.01	Fachliteratur, Zeitschriften	267.85		1'000.00		87.50	
3104.01	Lehrmittel	33'634.90		30'400.00		26'004.10	
3104.02	Lehrmittel TTG	7'055.20		11'740.00		6'255.30	
3105.01	Lebensmittel	5'074.50		6'800.00		5'380.20	
3110.01	Büromöbel und -geräte (Anschaffung)	8'052.05		9'000.00		4'463.15	
3113.01	Hardware (Anschaffung)	12'138.50		12'500.00		12'449.15	
3118.01	Software (Anschaffungen)	585.90		400.00		103.42	
3130.01	Dienstleistungen Dritter					510.00	
3130.02	Übersetzungskosten	471.50		500.00		400.00	
3130.04	Telefon, Kommunikation	417.75		700.00		594.55	
3130.13	Schlussessen	917.30		1'100.00		1'100.00	
3130.15	Diverse Anlässe	3'238.60		3'400.00		2'586.50	
3140.01	Unterhalt an Grundstücken					87.40	
3150.01	Unterhalt Büromöbel und -geräte	2'659.65		2'800.00		4'025.50	
3158.01	Unterhalt Software	3'179.58		4'940.00		4'123.85	
3162.01	Kopierkosten	3'615.60		3'700.00		3'615.60	
3170.01	Reisekosten und Spesen	1'942.00		2'600.00		1'743.60	
3171.01	Exkursion, Schulreisen und Lager	42'863.50		42'600.00		29'638.30	
3611.01	Entschädigungen an Kanton	672'808.60		470'000.00		550'147.00	
3611.02	Entschädigung an Kanton (Bes. Massnahmen)	-2'432.00		40'000.00		-1'292.80	
3612.02	Schulgelder an Gemeinden	216'684.85		125'000.00		141'699.80	
4260.01	Rückerstattungen Dritter		9'343.00				3'997.70
214	Musikschulen	101'638.75		90'000.00		84'801.70	
	Nettoaufwand		101'638.75		90'000.00		84'801.70
2140	Musikschulen	101'638.75		90'000.00		84'801.70	
2140	Musikschule	101'638.75		90'000.00		84'801.70	
3612.05	Entschädigung an Musikschule	101'638.75		90'000.00		84'801.70	
217	Schulliegenschaften	989'403.35	37'970.00	984'200.00	36'000.00	959'837.35	40'269.55
	Nettoaufwand		951'433.35		948'200.00		919'567.80

Erfolgsrechnung nach Funktionen

		Rechnung 2023		Budget 2023		Rechnung 2022	
		Aufwand	Ertrag	Aufwand	Ertrag	Aufwand	Ertrag
2170	Schulliegenschaften	989'403.35	37'970.00	984'200.00	36'000.00	959'837.35	40'269.55
2170	Schulliegenschaften	989'403.35	37'970.00	984'200.00	36'000.00	959'837.35	40'269.55
3010.01	Löhne Verwaltungs- und Betriebspersonal	156'271.00		179'500.00		147'813.80	
3010.02	Löhne Verwaltungs- und Betriebspersonal (Hilfslohn)	112'661.10		88'000.00		107'706.95	
3010.09	Taggelder	-21'903.95				-9'337.40	
3043.00	Ortszulagen	2'826.00		2'800.00		2'826.00	
3050.00	AG-Beiträge AHV, IV, EO, ALV Verwaltungskosten	15'208.25		16'600.00		13'929.45	
3052.00	AG-Beiträge an Pensionskassen	9'868.05		10'800.00		10'993.90	
3053.00	AG-Beiträge Unfallversicherungen	6'707.55		6'300.00		5'477.50	
3054.00	AG-Beitrag Familienausgleichskasse	3'556.25		3'800.00		3'249.05	
3055.00	AG-Beiträge Krankentaggeldversicherungen	3'610.30		4'100.00		2'361.90	
3090.00	Aus- und Weiterbildung Personal	5'040.40		1'500.00		2'780.00	
3091.00	Personalwerbung	3'515.70				1'045.40	
3099.00	Übriger Personalaufwand	1'813.05		400.00		1'802.25	
3101.01	Betriebs-, Verbrauchsmaterial	18'041.70		14'000.00		22'611.20	
3110.01	Büromöbel und -geräte (Anschaffung)					355.00	
3111.01	Maschinen, Geräte und Fahrzeuge (Anschaffung)	55'853.60		60'450.00			
3112.02	Dienstkleider	390.20					
3120.01	Ver- und Entsorgung	127'578.30		123'000.00		114'855.80	
3120.02	Ver- und Entsorgung durch Gemeinde	73'038.90		50'000.00		51'759.00	
3130.01	Dienstleistungen Dritter	896.60					
3130.04	Telefon, Kommunikation	129.00				843.55	
3130.13	Schlussessen					780.00	
3134.01	Sachversicherungsprämien	23'687.00		18'200.00		19'463.30	
3144.06	Unterhalt Bärlet I + II	85'797.55		72'200.00		73'917.85	
3144.07	Unterhalt Turnanlage Bärlet	10'258.95		11'050.00		79'210.85	
3144.08	Unterhalt Kanalschulhaus	53'485.40		44'600.00		9'749.00	
3144.09	Unterhalt Aula	25'242.75		9'500.00		26'149.40	
3144.10	Unterhalt Kindergarten Bielstrasse	2'947.55		6'700.00		3'313.80	
3144.11	Unterhalt Kindergarten Pfeideck	7'488.85		7'500.00		25'304.80	
3144.12	Unterhalt Kindergarten Obergasse	4'102.15		5'300.00		22'407.10	
3151.01	Unterhalt Apparate, Maschinen, Geräte, Fahrzeuge, Werkzeuge			2'400.00			
3170.01	Reisekosten und Spesen	1'333.85		1'000.00		1'811.40	
3300.40	Planmässige Abschreibungen Hochbauten VV	196'305.00		240'000.00		198'948.50	
3612.91	Interne Verrechnung von Dienstleistungen Gemeindewerke	900.00		1'500.00		15'800.00	
3910.01	Interne Verrechnung von Dienstleistungen	2'752.30		3'000.00		1'908.00	
4260.01	Rückerstattungen Dritter		4'248.00		4'500.00		4'597.55

Erfolgsrechnung nach Funktionen

		Rechnung 2023		Budget 2023		Rechnung 2022	
		Aufwand	Ertrag	Aufwand	Ertrag	Aufwand	Ertrag
4470.01	Pacht- und Mietzinse Liegenschaften VV		30'132.00		30'500.00		30'132.00
4472.01	Vergütung für Benützungen Liegenschaften VV		590.00		1'000.00		1'040.00
4900.01	Interne Verrechnung von Material- und Warenbezügen		3'000.00				4'500.00
218	Tagesbetreuung	871'557.21	931'434.70	741'710.00	675'000.00	739'050.15	715'758.85
	Nettoaufwand				66'710.00		23'291.30
	Nettoertrag	59'877.49					
2180	Tagesbetreuung	871'557.21	931'434.70	741'710.00	675'000.00	739'050.15	715'758.85
2180	Tagesbetreuung	871'557.21	931'434.70	741'710.00	675'000.00	739'050.15	715'758.85
3010.01	Löhne Verwaltungs- und Betriebspersonal	441'351.55		329'700.00		343'512.55	
3010.02	Löhne Verwaltungs- und Betriebspersonal (Hilfslohn)	7'381.95		4'000.00		5'356.65	
3010.09	Taggelder	-3'550.75					
3050.00	AG-Beiträge AHV, IV, EO, ALV Verwaltungskosten	27'238.70		20'000.00		21'220.05	
3052.00	AG-Beiträge an Pensionskassen	16'769.80		15'000.00		15'089.80	
3053.00	AG-Beiträge Unfallversicherungen	5'722.15		3'900.00		4'822.60	
3054.00	AG-Beitrag Familienausgleichskasse	6'334.45		5'000.00		4'932.95	
3055.00	AG-Beiträge Krankentaggeldversicherungen	6'359.05		5'000.00		3'417.60	
3090.00	Aus- und Weiterbildung Personal	400.00		2'500.00		2'064.00	
3091.00	Personalwerbung	231.55		200.00			
3099.00	Übriger Personalaufwand	2'503.90		300.00		1'114.90	
3101.01	Betriebs-, Verbrauchsmaterial	120'620.10		111'040.00		107'289.45	
3110.01	Büromöbel und -geräte (Anschaffung)	1'261.50		1'720.00			
3120.02	Ver- und Entsorgung durch Gemeinde	353.15				270.20	
3130.01	Dienstleistungen Dritter	17'088.00		19'800.00		7'366.00	
3130.04	Telefon, Kommunikation	1'936.00		1'900.00		2'196.90	
3130.13	Schlussessen	300.00		500.00		1'040.00	
3134.01	Sachversicherungsprämien	738.00		700.00		668.00	
3170.01	Reisekosten und Spesen			100.00			
3181.01	Tatsächliche Forderungsverluste	82.90					
3199.03	Allgemeiner Verwaltungsaufwand	6.06					
3611.01	Entschädigungen an Kanton	217'313.70		220'000.00		216'445.05	
3612.02	Schulgelder an Gemeinden	440.45				1'904.45	
3636.01	Beiträge an Vereine und Parteien	675.00		350.00		339.00	
4240.04	Elternbeiträge		254'931.85		220'000.00		216'654.85
4260.01	Rückerstattungen Dritter		4'506.50		5'000.00		3'966.00
4611.10	Entschädigungen von Kanton (Finanzhilfen)		30'691.35				
4631.01	Beiträge von Kantonen und Konkordaten		641'305.00		450'000.00		495'138.00

Erfolgsrechnung nach Funktionen

		Rechnung 2023		Budget 2023		Rechnung 2022	
		Aufwand	Ertrag	Aufwand	Ertrag	Aufwand	Ertrag
219	Obligatorische Schule	284'944.65	126'370.50	263'160.00	123'700.00	250'355.95	122'901.00
	Nettoaufwand		158'574.15		139'460.00		127'454.95
2190	Schulleitung und Schulverwaltung	79'822.05		82'810.00		80'896.95	
2190	Schulleitung und Schulverwaltung	79'822.05		82'810.00		80'896.95	
3000.02	Löhne, Tag- und Sitzungsgelder Kommissionen	2'147.00		2'500.00		1'360.00	
3010.01	Löhne Verwaltungs- und Betriebspersonal	52'983.70		54'000.00		50'482.15	
3050.00	AG-Beiträge AHV, IV, EO, ALV Verwaltungskosten	3'270.20		3'300.00		3'196.70	
3052.00	AG-Beiträge an Pensionskassen	4'297.40		4'300.00		4'317.00	
3053.00	AG-Beiträge Unfallversicherungen	799.20		800.00		719.65	
3054.00	AG-Beitrag Familienausgleichskasse	759.75		800.00		742.90	
3055.00	AG-Beiträge Krankentaggeldversicherungen	833.60		800.00		500.80	
3090.00	Aus- und Weiterbildung Personal	150.00				1'650.00	
3099.00	Übriger Personalaufwand	355.00				340.00	
3100.01	Büromaterial	1'745.05		2'000.00		1'408.75	
3101.01	Betriebs-, Verbrauchsmaterial	247.40					
3103.01	Fachliteratur, Zeitschriften	780.65		400.00		773.00	
3130.01	Dienstleistungen Dritter					4'382.40	
3130.04	Telefon, Kommunikation	303.20		900.00		245.20	
3130.05	Porti, Gebühren	766.10		1'000.00		1'096.15	
3130.13	Schlussessen					90.00	
3134.01	Sachversicherungsprämien	121.00				109.00	
3158.01	Unterhalt Software	153.30		710.00			
3170.01	Reisekosten und Spesen	9'826.25		11'200.00		9'383.25	
3171.01	Exkursion, Schulreisen und Lager	22.25					
3636.01	Beiträge an Vereine und Parteien	100.00		100.00		100.00	
3900.01	Interne Verrechnung von Material- und Warenbezügen	161.00					
2191	Nicht Aufteilbares, Volksschule	5'094.00	4'670.00	5'400.00	2'500.00	5'625.55	5'090.00
2192	Schulbibliothek	5'094.00	4'670.00	5'400.00	2'500.00	5'625.55	5'090.00
2192	Schulbibliothek	5'094.00	4'670.00	5'400.00	2'500.00	5'625.55	5'090.00
3104.01	Lehrmittel	4'974.00		5'000.00		5'625.55	
3158.01	Unterhalt Software	120.00		400.00			
4260.01	Rückerstattungen Dritter		4'670.00		2'500.00		5'090.00
2196	Elternmitarbeit			1'700.00			

Erfolgsrechnung nach Funktionen

		Rechnung 2023		Budget 2023		Rechnung 2022	
		Aufwand	Ertrag	Aufwand	Ertrag	Aufwand	Ertrag
2196	Elternmitarbeit			1'700.00			
3102.01	Drucksachen, Publikationen			150.00			
3130.01	Dienstleistungen Dritter			900.00			
3130.05	Porti, Gebühren			500.00			
3636.01	Beiträge an Vereine und Parteien			150.00			
2197	Schulsozialdienst	200'028.60	121'700.50	173'250.00	121'200.00	163'833.45	117'811.00
2197	Schulsozialdienst	200'028.60	121'700.50	173'250.00	121'200.00	163'833.45	117'811.00
3010.01	Löhne Verwaltungs- und Betriebspersonal	163'078.60		137'800.00		143'089.45	
3010.09	Taggelder					-12'690.05	
3050.00	AG-Beiträge AHV, IV, EO, ALV Verwaltungskosten	10'347.40		9'000.00		8'380.55	
3052.00	AG-Beiträge an Pensionskassen	11'274.95		10'200.00		10'015.80	
3053.00	AG-Beiträge Unfallversicherungen	2'343.10		1'700.00		1'826.20	
3054.00	AG-Beitrag Familienausgleichskasse	2'416.90		2'100.00		1'947.80	
3055.00	AG-Beiträge Krankentaggeldversicherungen	2'523.90		2'100.00		1'326.80	
3090.00	Aus- und Weiterbildung Personal	2'580.00		4'650.00		4'200.00	
3091.00	Personalwerbung	231.55					
3099.00	Übriger Personalaufwand	271.50				450.00	
3100.01	Büromaterial	135.20		200.00		456.00	
3101.01	Betriebs-, Verbrauchsmaterial	230.00					
3110.01	Büromöbel und -geräte (Anschaffung)	479.00		700.00			
3130.01	Dienstleistungen Dritter	82.60		500.00		960.00	
3130.04	Telefon, Kommunikation	1'726.20		1'500.00		1'791.20	
3130.13	Schlussessen					170.00	
3130.16	Projekte	431.20					
3134.01	Sachversicherungsprämien	309.00		300.00		285.00	
3158.01	Unterhalt Software	1'137.30		1'200.00		1'137.30	
3170.01	Reisekosten und Spesen	180.20		1'300.00		237.40	
3636.01	Beiträge an Vereine und Parteien	250.00				250.00	
4612.01	Entschädigungen von Gemeinden		105'384.50		105'200.00		101'630.00
4631.01	Beiträge von Kantonen und Konkordaten		16'316.00		16'000.00		16'181.00
29	Übriges Bildungswesen	4'000.00		4'000.00		4'000.00	
	Nettoaufwand		4'000.00		4'000.00		4'000.00
299	Bildung	4'000.00		4'000.00		4'000.00	
	Nettoaufwand		4'000.00		4'000.00		4'000.00
2991	Erwachsenenbildung	4'000.00		4'000.00		4'000.00	

Erfolgsrechnung nach Funktionen

		Rechnung 2023		Budget 2023		Rechnung 2022	
		Aufwand	Ertrag	Aufwand	Ertrag	Aufwand	Ertrag
2991	Erwachsenenbildung	4'000.00		4'000.00		4'000.00	
3636.01	Beiträge an Vereine und Parteien	4'000.00		4'000.00		4'000.00	
3	Kultur, Sport und Freizeit, Kirche	175'614.20	32'113.50	182'350.00	27'000.00	210'604.95	35'552.80
	Nettoaufwand		143'500.70		155'350.00		175'052.15
32	Kultur, übrige	16'545.55		20'240.00		33'024.95	3'243.80
	Nettoaufwand		16'545.55		20'240.00		29'781.15
322	Konzert und Theater					1'923.55	3'243.80
	Nettoertrag					1'320.25	
3220	Konzert und Theater					1'923.55	3'243.80
3220	Konzert und Theater					1'923.55	3'243.80
3130.15	Diverse Anlässe					1'823.55	
3636.01	Beiträge an Vereine und Parteien					100.00	
4260.01	Rückerstattungen Dritter						3'243.80
329	Kultur	16'545.55		20'240.00		31'101.40	
	Nettoaufwand		16'545.55		20'240.00		31'101.40
3290	Übrige Kultur	16'545.55		20'240.00		31'101.40	
3290	Übrige Kultur	16'545.55		20'240.00		31'101.40	
3000.02	Löhne, Tag- und Sitzungsgelder Kommissionen	1'360.00		2'000.00		1'920.00	
3130.05	Porti, Gebühren	667.75					
3130.15	Diverse Anlässe	9'605.80		13'000.00		22'941.40	
3612.91	Interne Verrechnung von Dienstleistungen Gemeindewerke	4'600.00		5'000.00		6'000.00	
3636.01	Beiträge an Vereine und Parteien	240.00		240.00		240.00	
3910.01	Interne Verrechnung von Dienstleistungen	72.00					
33	Medien	71'213.55	18'698.00	67'200.00	15'000.00	70'319.05	17'600.00
	Nettoaufwand		52'515.55		52'200.00		52'719.05
332	Massenmedien	71'213.55	18'698.00	67'200.00	15'000.00	70'319.05	17'600.00
	Nettoaufwand		52'515.55		52'200.00		52'719.05
3320	Massenmedien	71'213.55	18'698.00	67'200.00	15'000.00	70'319.05	17'600.00

Erfolgsrechnung nach Funktionen

		Rechnung 2023		Budget 2023		Rechnung 2022	
		Aufwand	Ertrag	Aufwand	Ertrag	Aufwand	Ertrag
3320	Massenmedien	71'213.55	18'698.00	67'200.00	15'000.00	70'319.05	17'600.00
3000.02	Löhne, Tag- und Sitzungsgelder Kommissionen	15'403.40		14'000.00		14'261.00	
3010.01	Löhne Verwaltungs- und Betriebspersonal	19'610.15		19'000.00		20'935.10	
3010.02	Löhne Verwaltungs- und Betriebspersonal (Hilfslohn)	1'023.40		1'000.00		1'116.80	
3050.00	AG-Beiträge AHV, IV, EO, ALV Verwaltungskosten	470.80		800.00		601.70	
3053.00	AG-Beiträge Unfallversicherungen	323.60		200.00		338.15	
3054.00	AG-Beitrag Familienausgleichskasse	109.00		200.00		139.55	
3055.00	AG-Beiträge Krankentaggeldversicherungen	337.70		300.00		236.05	
3099.00	Übriger Personalaufwand	80.00				280.70	
3102.02	Dorfnachrichten Brugg-Aegerten-Studen	25'563.80		24'000.00		23'534.90	
3130.05	Porti, Gebühren	6'035.70		5'700.00		6'625.10	
3170.01	Reisekosten und Spesen	2'256.00		2'000.00		2'250.00	
4260.01	Rückerstattungen Dritter		2'370.00				2'350.00
4612.01	Entschädigungen von Gemeinden		16'328.00		15'000.00		15'250.00
34	Sport und Freizeit	87'855.10	13'415.50	94'910.00	12'000.00	107'260.95	14'709.00
	Nettoaufwand		74'439.60		82'910.00		92'551.95
341	Sport	38'342.20		40'450.00		39'823.85	
	Nettoaufwand		38'342.20		40'450.00		39'823.85
3410	Sport	38'342.20		40'450.00		39'823.85	
3410	Sport	38'342.20		40'450.00		39'823.85	
3300.30	Planmässige Abschreibungen übrige Tiefbauten VV	4'219.00		5'200.00		4'225.35	
3612.01	Entschädigungen an Gemeinden und Gemeindeverbände	34'123.20		35'000.00		35'598.50	
3636.01	Beiträge an Vereine und Parteien			250.00			
342	Freizeit	49'512.90	13'415.50	54'460.00	12'000.00	67'437.10	14'709.00
	Nettoaufwand		36'097.40		42'460.00		52'728.10
3420	Freizeit	49'512.90	13'415.50	54'460.00	12'000.00	67'437.10	14'709.00
3420	Freizeit	49'512.90	13'415.50	54'460.00	12'000.00	67'437.10	14'709.00
3010.01	Löhne Verwaltungs- und Betriebspersonal	22'881.60		22'900.00		23'072.30	
3010.02	Löhne Verwaltungs- und Betriebspersonal (Hilfslohn)	4'861.70		4'000.00		3'633.85	
3010.09	Tagggelder	-2'438.40				-1'103.20	
3043.00	Ortszulagen	540.00		550.00		540.00	
3050.00	AG-Beiträge AHV, IV, EO, ALV Verwaltungskosten	1'194.20		1'700.00		1'333.50	

Erfolgsrechnung nach Funktionen

		Rechnung 2023		Budget 2023		Rechnung 2022	
		Aufwand	Ertrag	Aufwand	Ertrag	Aufwand	Ertrag
3052.00	AG-Beiträge an Pensionskassen	1'300.25		1'800.00		1'762.85	
3053.00	AG-Beiträge Unfallversicherungen	179.00		600.00		197.35	
3054.00	AG-Beitrag Familienausgleichskasse	276.70		400.00		309.45	
3055.00	AG-Beiträge Krankentaggeldversicherungen	367.20		400.00		211.05	
3101.01	Betriebs-, Verbrauchsmaterial	102.30		100.00		671.60	
3110.01	Büromöbel und -geräte (Anschaffung)					3'000.00	
3120.01	Ver- und Entsorgung	579.15		300.00		442.75	
3120.02	Ver- und Entsorgung durch Gemeinde	4'114.95		3'300.00		2'659.30	
3130.04	Telefon, Kommunikation	64.50					
3134.01	Sachversicherungsprämien	524.35		160.00		395.60	
3144.01	Unterhalt Hochbauten, Gebäude	7'552.55		9'750.00		29'007.45	
3199.03	Allgemeiner Verwaltungsaufwand					32.25	
3300.30	Planmässige Abschreibungen übrige Tiefbauten VV	5'870.90					
3300.40	Planmässige Abschreibungen Hochbauten VV			8'000.00			
3612.91	Interne Verrechnung von Dienstleistungen Gemeindewerke	389.95		500.00		200.00	
3910.01	Interne Verrechnung von Dienstleistungen	1'152.00				1'071.00	
4260.01	Rückerstattungen Dritter		3'615.50		1'000.00		2'559.00
4432.01	Vergütung für Benützungen Liegenschaften FV		9'800.00		11'000.00		12'150.00
4	Gesundheit	18'178.05		20'100.00		16'822.10	
	Nettoaufwand		18'178.05		20'100.00		16'822.10
43	Gesundheit	18'178.05		20'100.00		16'822.10	
	Nettoaufwand		18'178.05		20'100.00		16'822.10
433	Schulgesundheitsdienst	18'178.05		20'100.00		16'822.10	
	Nettoaufwand		18'178.05		20'100.00		16'822.10
4330	Schulgesundheitsdienst	4'720.20		7'700.00		5'714.10	
4330	Schulgesundheitsdienst	4'720.20		7'700.00		5'714.10	
3050.00	AG-Beiträge AHV, IV, EO, ALV Verwaltungskosten	189.75		200.00		239.45	
3054.00	AG-Beitrag Familienausgleichskasse	44.05		100.00		55.60	
3101.01	Betriebs-, Verbrauchsmaterial	651.40		900.00		631.05	
3136.04	Honorare privatärztlicher Tätigkeit	3'835.00		6'500.00		4'788.00	
4331	Schulzahnpflege	13'457.85		12'400.00		11'108.00	
4331	Schulzahnpflege	13'457.85		12'400.00		11'108.00	
3010.02	Löhne Verwaltungs- und Betriebspersonal (Hilfslohn)			800.00		792.00	

Erfolgsrechnung nach Funktionen

		Rechnung 2023		Budget 2023		Rechnung 2022	
		Aufwand	Ertrag	Aufwand	Ertrag	Aufwand	Ertrag
3050.00	AG-Beiträge AHV, IV, EO, ALV Verwaltungskosten					51.20	
3053.00	AG-Beiträge Unfallversicherungen					1.40	
3054.00	AG-Beitrag Familienausgleichskasse					11.90	
3100.01	Büromaterial	67.50		100.00			
3136.01	Untersuchungskosten	12'283.30		11'000.00		10'075.50	
3136.03	Vorbeugemassnahmen	1'107.05		500.00		176.00	
5	Soziale Sicherheit	16'213'013.62	12'693'656.29	19'321'440.00	15'611'550.00	16'626'517.78	13'127'515.78
	Nettoaufwand		3'519'357.33		3'709'890.00		3'499'002.00
53	Alter + Hinterlassene	1'274'435.80	168'143.90	1'301'050.00	163'300.00	1'259'596.00	161'029.30
	Nettoaufwand		1'106'291.90		1'137'750.00		1'098'566.70
531	Alters- und Hinterlassenenversicherung AHV	135'801.85	58'870.60	123'600.00	58'000.00	131'048.55	57'580.90
	Nettoaufwand		76'931.25		65'600.00		73'467.65
5310	Alters- und Hinterlassenenversicherung AHV	135'801.85	58'870.60	123'600.00	58'000.00	131'048.55	57'580.90
5310	Alters- u.Hinterlassenenversicherung AHV	135'801.85	58'870.60	123'600.00	58'000.00	131'048.55	57'580.90
3010.01	Löhne Verwaltungs- und Betriebspersonal	106'858.75		101'500.00		104'414.45	
3050.00	AG-Beiträge AHV, IV, EO, ALV Verwaltungskosten	6'816.35		6'700.00		6'727.70	
3052.00	AG-Beiträge an Pensionskassen	7'270.20		7'200.00		7'438.55	
3053.00	AG-Beiträge Unfallversicherungen	1'585.25		1'400.00		1'527.80	
3054.00	AG-Beitrag Familienausgleichskasse	1'581.40		1'500.00		1'561.45	
3055.00	AG-Beiträge Krankentaggeldversicherungen	1'655.20		1'400.00		1'063.35	
3064.00	Überbrückungsrenten					4'248.30	
3090.00	Aus- und Weiterbildung Personal	766.40		150.00		80.00	
3099.00	Übriger Personalaufwand	331.00		200.00		300.00	
3102.01	Drucksachen, Publikationen	247.40		400.00		75.40	
3103.01	Fachliteratur, Zeitschriften	129.00		150.00		84.00	
3110.01	Büromöbel und -geräte (Anschaffung)	451.00		500.00		149.00	
3130.01	Dienstleistungen Dritter	48.20					
3130.04	Telefon, Kommunikation	1'337.50		700.00		1'668.50	
3130.13	Schlussessen					150.00	
3130.16	Projekte	104.80					
3134.01	Sachversicherungsprämien	228.00		200.00		210.00	
3162.01	Kopierkosten	1'184.20		1'200.00		1'167.25	
3170.01	Reisekosten und Spesen	157.20		350.00		132.80	
3636.01	Beiträge an Vereine und Parteien	50.00		50.00		50.00	
3910.01	Interne Verrechnung von Dienstleistungen	5'000.00					

Erfolgsrechnung nach Funktionen

		Rechnung 2023		Budget 2023		Rechnung 2022	
		Aufwand	Ertrag	Aufwand	Ertrag	Aufwand	Ertrag
4611.02	Entschädigungen von Kanton		29'011.20		31'000.00		28'622.60
4612.01	Entschädigungen von Gemeinden		29'859.40		27'000.00		28'958.30
532	Ergänzungsleistungen AHV / IV	986'566.00		1'030'000.00		985'973.00	
	Nettoaufwand		986'566.00		1'030'000.00		985'973.00
5320	Ergänzungsleistungen AHV / IV	986'566.00		1'030'000.00		985'973.00	
5320	Ergänzungsleistungen AHV / IV	986'566.00		1'030'000.00		985'973.00	
3631.01	Lastenausgleich EL	986'566.00		1'030'000.00		985'973.00	
535	Leistungen an das Alter	152'067.95	109'273.30	147'450.00	105'300.00	142'574.45	103'448.40
	Nettoaufwand		42'794.65		42'150.00		39'126.05
5350	Leistungen an das Alter	152'067.95	109'273.30	147'450.00	105'300.00	142'574.45	103'448.40
5350	Leistungen an das Alter	152'067.95	109'273.30	147'450.00	105'300.00	142'574.45	103'448.40
3000.02	Löhne, Tag- und Sitzungsgelder Kommissionen	3'120.00		5'100.00		3'360.00	
3010.01	Löhne Verwaltungs- und Betriebspersonal	95'899.00		88'900.00		87'970.40	
3010.02	Löhne Verwaltungs- und Betriebspersonal (Hilfslohn)	1'231.15				1'284.20	
3010.09	Tagggelder	-243.90				-110.25	
3043.00	Ortszulagen	1'494.00		1'500.00		1'494.00	
3050.00	AG-Beiträge AHV, IV, EO, ALV Verwaltungskosten	6'308.25		5'800.00		5'842.30	
3052.00	AG-Beiträge an Pensionskassen	8'148.55		8'100.00		7'925.05	
3053.00	AG-Beiträge Unfallversicherungen	1'446.75		1'100.00		1'304.85	
3054.00	AG-Beitrag Familienausgleichskasse	1'466.40		1'300.00		1'355.25	
3055.00	AG-Beiträge Krankentaggeldversicherungen	1'530.10				922.95	
3090.00	Aus- und Weiterbildung Personal			300.00			
3099.00	Übriger Personalaufwand	181.00				200.00	
3101.01	Betriebs-, Verbrauchsmaterial	272.05		300.00		161.60	
3102.01	Drucksachen, Publikationen	2'964.80		2'000.00		922.15	
3110.01	Büromöbel und -geräte (Anschaffung)	354.00		300.00			
3130.04	Telefon, Kommunikation	1'446.60		2'000.00		1'574.90	
3130.05	Porti, Gebühren			100.00		129.10	
3130.13	Schlussessen					100.00	
3130.16	Projekte	3'268.90		6'000.00		6'150.00	
3130.17	Generationenprojekt	740.00		1'200.00		890.00	
3134.01	Sachversicherungsprämien	207.00		150.00		191.00	
3150.01	Unterhalt Büromöbel und -geräte			800.00			
3162.01	Kopierkosten	94.30		200.00		93.40	

Erfolgsrechnung nach Funktionen

		Rechnung 2023		Budget 2023		Rechnung 2022	
		Aufwand	Ertrag	Aufwand	Ertrag	Aufwand	Ertrag
3170.01	Reisekosten und Spesen	1'039.00		1'200.00		713.55	
3612.04	Beitrag an Seniorenreise	6'000.00		6'000.00		6'000.00	
3900.01	Interne Verrechnung von Material- und Warenbezügen	2'700.00		2'700.00		2'700.00	
3910.01	Interne Verrechnung von Dienstleistungen	3'000.00		3'000.00		2'000.00	
3920.01	Interne Verrechnung von Pacht, Mieten, Benützungskosten	9'400.00		9'400.00		9'400.00	
4260.01	Rückerstattungen Dritter		1'659.40		1'500.00		1'437.30
4510.01	Entnahme aus Spezialfinanzierungen des EK		500.00				890.00
4612.01	Entschädigungen von Gemeinden		107'113.90		103'800.00		101'121.10
54	Familie und Jugend	1'686'072.29	1'318'498.25	1'767'650.00	1'390'550.00	1'564'446.53	1'215'450.69
	Nettoaufwand		367'574.04		377'100.00		348'995.84
541	Familienzulagen	17'532.00		21'700.00		20'364.00	
	Nettoaufwand		17'532.00		21'700.00		20'364.00
5410	Familienzulagen	17'532.00		21'700.00		20'364.00	
5410	Familienzulagen	17'532.00		21'700.00		20'364.00	
3631.02	Lastenausgleich Familienzulagen	17'532.00		21'700.00		20'364.00	
543	Alimentenbevorschussung und -inkasso	473'745.74	176'345.46	536'200.00	196'000.00	493'559.54	163'566.25
	Nettoaufwand		297'400.28		340'200.00		329'993.29
5430	Alimentenbevorschussung und -inkasso	473'745.74	176'345.46	536'200.00	196'000.00	493'559.54	163'566.25
5430	Alimentenbevorschussung und -inkasso	473'745.74	176'345.46	536'200.00	196'000.00	493'559.54	163'566.25
3130.05	Porti, Gebühren	1'019.79				434.35	
3612.01	Entschädigungen an Gemeinden und Gemeindeverbände	131'787.35		161'000.00		133'342.90	
3637.03	Alimentenbevorschussungen	334'382.00		370'000.00		356'234.00	
3637.04	Inkassokosten Alimente	5'228.15		5'200.00		623.55	
3637.08	Alimentenbevorschussungen (nicht lastenausgl.ber)	1'328.45				2'924.74	
4260.09	Rückerstattungen Alimenbevorschussungen		176'345.46		196'000.00		163'566.25
544	Jugendschutz	623'343.30	620'197.01	594'750.00	594'550.00	483'916.99	478'031.77
	Nettoaufwand		3'146.29		200.00		5'885.22
5444	Offene Kinder- und Jugendarbeit	623'343.30	620'197.01	594'750.00	594'550.00	483'916.99	478'031.77
5444	Offene Kinder- und Jugendarbeit	623'343.30	620'197.01	594'750.00	594'550.00	483'916.99	478'031.77
3000.02	Löhne, Tag- und Sitzungsgelder Kommissionen	2'240.00		300.00		2'400.00	

Erfolgsrechnung nach Funktionen

	Rechnung 2023		Budget 2023		Rechnung 2022	
	Aufwand	Ertrag	Aufwand	Ertrag	Aufwand	Ertrag
3010.01	Löhne Verwaltungs- und Betriebspersonal	395'868.80			304'707.15	
3010.02	Löhne Verwaltungs- und Betriebspersonal (Hilfslohn)	10'040.40		4'500.00	4'459.70	
3010.09	Tagggelder	-8'865.90				
3050.00	AG-Beiträge AHV, IV, EO, ALV Verwaltungskosten	25'151.70		24'500.00	19'425.10	
3052.00	AG-Beiträge an Pensionskassen	23'908.45		21'600.00	19'780.50	
3053.00	AG-Beiträge Unfallversicherungen	5'766.10		4'700.00	4'412.35	
3054.00	AG-Beitrag Familienausgleichskasse	5'854.25		5'600.00	4'508.20	
3055.00	AG-Beiträge Krankentaggeldversicherungen	5'989.90		5'800.00	3'071.25	
3090.00	Aus- und Weiterbildung Personal	7'345.90		6'000.00	3'751.40	
3091.00	Personalwerbung	1'112.05			479.25	
3099.00	Übriger Personalaufwand	1'254.90			1'590.70	
3100.01	Büromaterial	1'828.07		2'000.00	1'344.80	
3101.01	Betriebs-, Verbrauchsmaterial	3'430.15		7'000.00	4'386.10	
3102.01	Drucksachen, Publikationen	405.70		2'000.00	267.35	
3103.01	Fachliteratur, Zeitschriften	412.30		700.00	736.70	
3110.01	Büromöbel und -geräte (Anschaffung)	2'782.60		3'500.00	1'766.70	
3113.01	Hardware (Anschaffung)	840.90		1'500.00	1'240.00	
3120.01	Ver- und Entsorgung	597.55			1'834.50	
3120.02	Ver- und Entsorgung durch Gemeinde	5'159.50		3'700.00	3'017.35	
3130.01	Dienstleistungen Dritter	1'177.80		2'800.00		
3130.04	Telefon, Kommunikation	4'754.55		4'000.00	3'758.65	
3130.13	Schlussessen				560.00	
3130.14	Projekt Ferienpass	21'432.80		25'000.00	14'484.25	
3130.16	Projekte	25'145.60		22'000.00	23'558.35	
3130.20	Projekte "Brugg"	2'974.40		5'000.00	2'057.50	
3134.01	Sachversicherungsprämien	866.00		850.00	694.00	
3144.01	Unterhalt Hochbauten, Gebäude	2'841.20			317.50	
3150.01	Unterhalt Büromöbel und -geräte	228.10		400.00		
3158.01	Unterhalt Software	5'434.08		5'800.00	4'324.84	
3160.01	Miete und Pacht Liegenschaften	41'800.00		42'100.00	28'680.00	
3162.01	Kopierkosten	963.95		600.00	1'481.85	
3170.01	Reisekosten und Spesen	1'431.20		1'500.00	3'099.05	
3636.01	Beiträge an Vereine und Parteien	1'810.80		1'800.00	1'744.90	
3910.01	Interne Verrechnung von Dienstleistungen	6'149.50		5'500.00	3'977.00	
3920.01	Interne Verrechnung von Pacht, Mieten, Benützungskosten	13'500.00		12'000.00	12'000.00	
3940.01	Interne Verrechnung von kalk. Zinsen und Finanzaufwand	1'710.00		2'000.00		
4260.01	Rückerstattungen Dritter		2'920.00		1'200.00	4'275.60
4260.12	Rückerstattung Ferienpass		10'690.00		14'000.00	8'675.00
4611.02	Entschädigungen von Kanton		366'958.91		353'000.00	269'281.17
4612.01	Entschädigungen von Gemeinden		170'556.10		167'450.00	126'900.00

Erfolgsrechnung nach Funktionen

		Rechnung 2023		Budget 2023		Rechnung 2022	
		Aufwand	Ertrag	Aufwand	Ertrag	Aufwand	Ertrag
4612.02	Entschädigung von Kirchgemeinden		2'672.00		2'500.00		2'500.00
4910.04	Interne Verrechnung LA Selbstbehalt		60'000.00		50'000.00		60'000.00
4920.01	Interne Verrechnung von Pacht, Mieten, Benützungskosten		6'400.00		6'400.00		6'400.00
545	Leistungen an Familien	571'451.25	521'955.78	615'000.00	600'000.00	566'606.00	573'852.67
	Nettoaufwand		49'495.47		15'000.00		
	Nettoertrag					7'246.67	
5450	Leistungen an Familien allgemein	571'451.25	521'955.78	615'000.00	600'000.00	565'406.00	573'852.67
5450	Leistungen an Familien allgemein	571'451.25	521'955.78	615'000.00	600'000.00	565'406.00	573'852.67
3636.01	Beiträge an Vereine und Parteien	1'000.00				1'000.00	
3636.02	Betreuungsgutscheine	558'805.75		600'000.00		555'306.00	
3636.04	Beiträge Frühförderung	11'645.50		15'000.00		9'100.00	
4260.01	Rückerstattungen Dritter		564.90				
4611.02	Entschädigungen von Kanton		435'936.09		520'000.00		507'503.67
4611.10	Entschädigungen von Kanton (Finanzhilfen)		9'218.79				
4910.04	Interne Verrechnung LA Selbstbehalt		76'236.00		80'000.00		66'349.00
5451	Kinderkrippen und Kinderhorte					1'200.00	
5451	Kinderkrippen und Kinderhorte					1'200.00	
3010.01	Löhne Verwaltungs- und Betriebspersonal					1'200.00	
55	Arbeitslosigkeit	467'227.10	467'227.10	386'550.00	337'800.00	393'446.05	377'795.34
	Nettoaufwand				48'750.00		15'650.71
559	Arbeitslosigkeit	467'227.10	467'227.10	386'550.00	337'800.00	393'446.05	377'795.34
	Nettoaufwand				48'750.00		15'650.71
5590	Arbeitslosigkeit	467'227.10	467'227.10	386'550.00	337'800.00	393'446.05	377'795.34
5590	Sozialprojekt	467'227.10	467'227.10	386'550.00	337'800.00	393'446.05	377'795.34
3010.01	Löhne Verwaltungs- und Betriebspersonal	242'140.50		242'600.00		157'428.20	
3010.02	Löhne Verwaltungs- und Betriebspersonal (Hilfslohn)					70'352.05	
3010.09	Tagggelder	-2'015.00				-1'043.40	
3043.00	Ortszulagen	1'800.00		1'800.00		1'800.00	
3050.00	AG-Beiträge AHV, IV, EO, ALV Verwaltungskosten	15'505.50		15'700.00		14'417.85	
3052.00	AG-Beiträge an Pensionskassen	15'774.80		15'300.00		16'101.85	
3053.00	AG-Beiträge Unfallversicherungen	13'158.55		17'500.00		15'291.40	

Erfolgsrechnung nach Funktionen

		Rechnung 2023		Budget 2023		Rechnung 2022	
		Aufwand	Ertrag	Aufwand	Ertrag	Aufwand	Ertrag
3054.00	AG-Beitrag Familienausgleichskasse	3'599.55		3'600.00		3'351.65	
3055.00	AG-Beiträge Krankentaggeldversicherungen	3'765.20		3'800.00		2'282.95	
3090.00	Aus- und Weiterbildung Personal	592.00		3'800.00		4'980.00	
3099.00	Übriger Personalaufwand	1'884.50				910.00	
3100.01	Büromaterial			200.00			
3101.01	Betriebs-, Verbrauchsmaterial	10'470.80		25'000.00		19'519.80	
3101.02	Treibstoff	2'830.15		3'500.00		2'096.95	
3102.01	Drucksachen, Publikationen	201.05		1'000.00		1'686.85	
3110.01	Büromöbel und -geräte (Anschaffung)	169.00					
3112.02	Dienstkleider			500.00		2'828.30	
3120.01	Ver- und Entsorgung	28'047.95		15'000.00		35'402.90	
3120.02	Ver- und Entsorgung durch Gemeinde	9'127.35		5'000.00		7'132.40	
3130.01	Dienstleistungen Dritter	1'077.95		4'000.00		4'663.15	
3130.04	Telefon, Kommunikation	2'278.60		2'900.00		3'543.20	
3130.05	Porti, Gebühren	1'504.30		2'700.00		2'004.75	
3130.13	Schlussessen					370.00	
3130.26	Weiterleitung Erlös Exmissionen	670.70				2'316.90	
3134.01	Sachversicherungsprämien	1'487.05		2'050.00		1'133.55	
3137.01	Steuern und Abgaben	2'068.80		800.00		761.80	
3144.01	Unterhalt Hochbauten, Gebäude	560.85				551.85	
3151.01	Unterhalt Apparate, Maschinen, Geräte, Fahrzeuge, Werkzeuge	1'323.20		2'000.00		802.55	
3158.01	Unterhalt Software	166.60				1'705.35	
3160.01	Miete und Pacht Liegenschaften	1'800.00		1'800.00		10'800.00	
3161.02	Miete/Kauf Maschinen, Fahrzeuge	13'270.25		12'500.00		8'992.10	
3162.01	Kopierkosten	693.55		1'000.00		901.10	
3170.01	Reisekosten und Spesen	1'448.60		1'500.00		360.00	
3181.01	Tatsächliche Forderungsverluste	3'497.85					
3190.01	Selbstbehalt Versicherung	2'000.00					
3199.03	Allgemeiner Verwaltungsaufwand	239.40					
3501.01	Einlagen in Fonds des EK	55'877.50					
3910.01	Interne Verrechnung von Dienstleistungen	11'250.00		1'000.00			
3920.01	Interne Verrechnung von Pacht, Mieten, Benützungskosten	18'960.00					
4240.05	Dienstleistungen		113'936.00		105'000.00		134'200.30
4250.03	Verkauf Brockenstube		20'451.40		19'000.00		24'412.10
4250.04	Verkauf Riccardo		9'735.80		11'000.00		7'396.44
4250.05	Verkauf Nähatelier		1'796.00		1'400.00		1'425.00
4250.06	Verkauf Diverse Anlässe		3'060.00		2'000.00		491.35
4260.01	Rückerstattungen Dritter		33'071.95		30'000.00		25'844.85
4260.17	Rückerstattungen Integrationsmassnahmen		200'595.15		95'400.00		92'507.65

Erfolgsrechnung nach Funktionen

		Rechnung 2023		Budget 2023		Rechnung 2022	
		Aufwand	Ertrag	Aufwand	Ertrag	Aufwand	Ertrag
4611.02	Entschädigungen von Kanton		39'888.00		40'000.00		39'510.00
4612.01	Entschädigungen von Gemeinden		20'500.00				25'417.00
4612.91	Interne Verrechnung von Dienstleistungen Gemeindewerke		4'239.00				2'979.00
4910.01	Interne Verrechnung von Dienstleistungen		19'953.80		34'000.00		23'611.65
57	Sozialhilfe und Asylwesen	12'785'278.43	10'739'787.04	15'866'190.00	13'719'900.00	13'409'029.20	11'373'240.45
	Nettoaufwand		2'045'491.39		2'146'290.00		2'035'788.75
572	Wirtschaftliche Hilfe	8'606'210.93	3'581'096.80	11'561'500.00	3'447'000.00	9'261'232.85	3'427'024.89
	Nettoaufwand		5'025'114.13		8'114'500.00		5'834'207.96
5720	Gesetzliche wirtschaftliche Hilfe	8'581'795.93	3'581'096.80	11'530'000.00	3'440'000.00	9'232'842.70	3'427'024.89
5720	Gesetzliche wirtschaftliche Hilfe	8'581'795.93	3'581'096.80	11'530'000.00	3'440'000.00	9'232'842.70	3'427'024.89
3181.01	Tatsächliche Forderungsverluste		3'964.89				
3637.01	Unterstützung (wirtschaftl. Hilfe inkl. KVG/VVG)	8'545'718.84		11'500'000.00		9'194'145.35	
3637.02	Sozialleistungen (ohne Lastenausgleich)	32'112.20		30'000.00		38'697.35	
4260.02	Rückerstattungen (ohne Inkassoprivileg)		2'714'491.42		2'500'000.00		2'610'061.79
4260.03	Rückerstattungen (mit Inkassoprivileg)		208'554.18		100'000.00		63'704.50
4260.04	Rückerstattungen (ohne Lastenausgleich)		44.05				13'248.80
4611.05	Prämienverbilligungen (KVG)		658'007.15		840'000.00		740'009.80
5721	Freiwillige wirtschaftliche Hilfe	24'415.00		31'500.00	7'000.00	28'390.15	
5721	Freiwillige wirtschaftliche Hilfe	24'415.00		31'500.00	7'000.00	28'390.15	
3636.01	Beiträge an Vereine und Parteien	6'415.00		6'500.00		7'415.00	
3636.03	Wiedereingliederung Erwerbslose	18'000.00		25'000.00		20'175.15	
3637.02	Sozialleistungen (ohne Lastenausgleich)					800.00	
4612.01	Entschädigungen von Gemeinden				7'000.00		
579	Sozialhilfe	4'179'067.50	7'158'690.24	4'304'690.00	10'272'900.00	4'147'796.35	7'946'215.56
	Nettoertrag	2'979'622.74		5'968'210.00		3'798'419.21	
5790	Sozialhilfe	757'716.85	49'307.05	731'890.00	38'900.00	708'886.60	26'779.15
5790	Sozialhilfe	757'716.85	49'307.05	731'890.00	38'900.00	708'886.60	26'779.15
3000.02	Löhne, Tag- und Sitzungsgelder Kommissionen		1'360.00		1'640.00		1'360.00
3010.01	Löhne Verwaltungs- und Betriebspersonal	389'045.40		381'300.00		379'366.80	
3010.02	Löhne Verwaltungs- und Betriebspersonal (Hilfslohn)	9'578.60		7'200.00		13'759.75	
3010.03	Löhne Verwaltungs- und Betriebspersonal (Abgrenzung)	18'000.00		10'000.00			

Erfolgsrechnung nach Funktionen

	Rechnung 2023		Budget 2023		Rechnung 2022	
	Aufwand	Ertrag	Aufwand	Ertrag	Aufwand	Ertrag
3010.09	Tagggelder	-2'018.85			-17'313.85	
3050.00	AG-Beiträge AHV, IV, EO, ALV Verwaltungskosten	25'669.30	24'800.00		24'280.85	
3052.00	AG-Beiträge an Pensionskassen	26'382.15	25'100.00		25'727.05	
3053.00	AG-Beiträge Unfallversicherungen	5'989.70	4'900.00		5'396.25	
3054.00	AG-Beitrag Familienausgleichskasse	5'963.35	5'600.00		5'665.55	
3055.00	AG-Beiträge Krankentaggeldversicherungen	6'265.90	5'800.00		2'756.20	
3090.00	Aus- und Weiterbildung Personal	3'530.85	4'000.00		916.20	
3091.00	Personalwerbung	1'227.75			678.50	
3099.00	Übriger Personalaufwand	1'537.30	1'000.00		1'641.00	
3100.01	Büromaterial	2'694.55	2'500.00		5'087.35	
3101.01	Betriebs-, Verbrauchsmaterial	1'032.10	1'000.00		479.50	
3102.01	Drucksachen, Publikationen	367.80	1'500.00		869.75	
3103.01	Fachliteratur, Zeitschriften	982.85	1'400.00		1'149.00	
3110.01	Büromöbel und -geräte (Anschaffung)	18'469.85	15'000.00		600.00	
3113.01	Hardware (Anschaffung)	1'591.00				
3120.01	Ver- und Entsorgung	11'829.85	9'000.00		10'264.85	
3130.01	Dienstleistungen Dritter	863.10	4'000.00		2'887.70	
3130.04	Telefon, Kommunikation	12'217.40	12'000.00		12'260.10	
3130.05	Porti, Gebühren	1'261.15	2'700.00		2'062.05	
3130.13	Schlussessen				650.00	
3134.01	Sachversicherungsprämien	998.00	1'000.00		831.00	
3144.01	Unterhalt Hochbauten, Gebäude	12'800.50	12'250.00		1'984.00	
3150.01	Unterhalt Büromöbel und -geräte	230.00			230.00	
3158.01	Unterhalt Software	19'317.95	18'450.00		36'039.80	
3160.01	Miete und Pacht Liegenschaften	64'950.00	69'000.00		60'000.00	
3161.01	Mietkosten Bürogeräte	732.30	750.00		606.35	
3162.01	Kopierkosten	4'351.60	4'000.00		4'204.90	
3170.01	Reisekosten und Spesen	609.30	1'500.00		1'844.20	
3190.01	Selbstbehalt Versicherung	8'235.10			20'150.75	
3300.60	Planmässige Abschreibungen Mobilien VV	22'804.00	23'000.00		22'804.00	
3636.01	Beiträge an Vereine und Parteien	5'247.00	7'500.00		5'547.00	
3900.01	Interne Verrechnung von Material- und Warenbezügen	16'600.00	20'000.00		20'100.00	
3920.01	Interne Verrechnung von Pacht, Mieten, Benützungskosten	57'000.00	54'000.00		54'000.00	
4260.01	Rückerstattungen Dritter			225.40		601.70
4612.01	Entschädigungen von Gemeinden			49'081.65		26'177.45
5796	Regionaler Sozialdienst	1'182'783.05	1'182'700.00		1'139'403.10	
5796	Regionaler Sozialdienst	1'182'783.05	1'182'700.00		1'139'403.10	
3010.01	Löhne Verwaltungs- und Betriebspersonal	909'363.70	878'600.00		867'713.30	

Erfolgsrechnung nach Funktionen

		Rechnung 2023		Budget 2023		Rechnung 2022	
		Aufwand	Ertrag	Aufwand	Ertrag	Aufwand	Ertrag
3010.03	Löhne Verwaltungs- und Betriebspersonal (Abgrenzung)	110'000.00		120'000.00		80'000.00	
3010.09	Tagggelder	-28'272.05				-17'895.65	
3043.00	Ortszulagen	510.00		1'500.00		1'530.00	
3050.00	AG-Beiträge AHV, IV, EO, ALV Verwaltungskosten	56'740.75		56'900.00		55'490.70	
3052.00	AG-Beiträge an Pensionskassen	66'344.55		72'000.00		68'033.75	
3053.00	AG-Beiträge Unfallversicherungen	13'289.25		11'000.00		12'386.05	
3054.00	AG-Beitrag Familienausgleichskasse	13'177.80		13'000.00		12'913.55	
3055.00	AG-Beiträge Krankentaggeldversicherungen	13'868.60		13'600.00		9'854.85	
3090.00	Aus- und Weiterbildung Personal	9'965.90		10'000.00		1'890.00	
3091.00	Personalwerbung	1'249.30				306.95	
3099.00	Übriger Personalaufwand	1'222.90		100.00		2'130.00	
3130.01	Dienstleistungen Dritter	7'200.00				37'985.00	
3130.13	Schlussessen					1'087.95	
3134.01	Sachversicherungsprämien	1'975.00		2'000.00		1'918.00	
3170.01	Reisekosten und Spesen	6'147.35		4'000.00		4'058.65	
5799	Lastenausgleich Sozialhilfe	2'238'567.60	7'109'383.19	2'390'100.00	10'234'000.00	2'299'506.65	7'919'436.41
5799	Lastenausgleich Sozialhilfe	2'238'567.60	7'109'383.19	2'390'100.00	10'234'000.00	2'299'506.65	7'919'436.41
3611.01	Entschädigungen an Kanton	2'238'567.60		2'390'100.00		2'299'506.65	
4611.02	Entschädigungen von Kanton		7'109'383.19		10'234'000.00		7'919'436.41
6	Verkehr und Nachrichtenübermittlung	2'031'945.94	351'987.55	2'311'200.00	450'400.00	1'800'454.25	456'708.63
	Nettoaufwand		1'679'958.39		1'860'800.00		1'343'745.62
61	Strassenverkehr	1'064'134.29	302'809.55	1'239'450.00	330'400.00	968'985.71	336'205.00
	Nettoaufwand		761'324.74		909'050.00		632'780.71
615	Gemeindestrassen	1'064'134.29	302'809.55	1'239'450.00	330'400.00	968'985.71	336'205.00
	Nettoaufwand		761'324.74		909'050.00		632'780.71
6150	Gemeindestrassen	1'037'449.30	255'673.65	1'196'450.00	249'400.00	947'475.65	254'220.60
6150	Gemeindestrassen	1'037'449.30	255'673.65	1'196'450.00	249'400.00	947'475.65	254'220.60
3000.02	Löhne, Tag- und Sitzungsgelder Kommissionen	500.00				500.00	
3010.01	Löhne Verwaltungs- und Betriebspersonal	460'927.85		468'400.00		465'556.85	
3010.09	Tagggelder	-5'730.95				-113'083.15	
3043.00	Ortszulagen	3'600.00		3'600.00		3'750.00	
3050.00	AG-Beiträge AHV, IV, EO, ALV Verwaltungskosten	30'011.70		30'300.00		30'163.75	
3052.00	AG-Beiträge an Pensionskassen	27'173.95		37'400.00		26'050.50	

Erfolgsrechnung nach Funktionen

	Rechnung 2023		Budget 2023		Rechnung 2022	
	Aufwand	Ertrag	Aufwand	Ertrag	Aufwand	Ertrag
3053.00	AG-Beiträge Unfallversicherungen	12'703.20	11'600.00		12'772.80	
3054.00	AG-Beitrag Familienausgleichskasse	6'972.75	6'600.00		7'012.15	
3055.00	AG-Beiträge Krankentaggeldversicherungen	7'304.35	6'900.00		4'816.00	
3090.00	Aus- und Weiterbildung Personal	5'938.40	2'500.00		4'141.65	
3099.00	Übriger Personalaufwand	1'892.90	1'000.00		2'347.00	
3101.01	Betriebs-, Verbrauchsmaterial	6'912.55	10'800.00		11'009.25	
3101.02	Treibstoff	11'115.40	14'000.00		14'548.65	
3101.03	Material Strassenbeleuchtung	457.45	2'000.00		1'200.70	
3101.04	Strassensignale, Hausnummern	11'298.60	13'500.00		14'175.80	
3102.01	Drucksachen, Publikationen	140.00	300.00			
3110.01	Büromöbel und -geräte (Anschaffung)				45.20	
3111.01	Maschinen, Geräte und Fahrzeuge (Anschaffung)	23'070.35	62'450.00		32'741.50	
3112.02	Dienstkleider	3'071.00	3'800.00		3'780.50	
3120.01	Ver- und Entsorgung	47'800.00	71'500.00		47'800.00	
3130.01	Dienstleistungen Dritter	39'557.30	56'000.00		11'901.15	
3130.04	Telefon, Kommunikation	2'760.75	2'600.00		2'692.10	
3130.13	Schlussessen				780.00	
3134.01	Sachversicherungsprämien	8'909.20	9'500.00		10'174.30	
3137.01	Steuern und Abgaben	6'516.70	8'100.00		8'137.30	
3141.01	Unterhalt Strassen / Verkehrswege	130'596.15	128'900.00		143'378.60	
3141.02	Unterhalt Strassenbeleuchtung	30'652.90	40'000.00		36'533.55	
3141.04	Strassenmarkierungen	9'300.60	10'000.00		8'595.95	
3151.01	Unterhalt Apparate, Maschinen, Geräte, Fahrzeuge, Werkzeuge	20'561.75	27'000.00		17'150.60	
3162.01	Kopierkosten	507.20	500.00		248.90	
3170.01	Reisekosten und Spesen	1'223.90	1'500.00		1'301.35	
3190.01	Selbstbehalt Versicherung				1'000.00	
3199.03	Allgemeiner Verwaltungsaufwand	80.00				
3300.10	Planmässige Abschreibungen Strassen / Verkehrswege VV	26'455.15	30'200.00		16'723.00	
3300.60	Planmässige Abschreibungen Mobilien VV	16'552.00	46'500.00		12'490.00	
3612.90	Interne Verrechnung Abwassergebühr Strassenentwässerung	73'233.70	74'000.00		73'233.70	
3612.91	Interne Verrechnung von Dienstleistungen Gemeindewerke	15'000.00	15'000.00		33'500.00	
3910.01	Interne Verrechnung von Dienstleistungen	382.50			306.00	
4240.01	Benützungsgebühren und Dienstleistungen		12'948.05	7'000.00		15'197.00
4260.01	Rückerstattungen Dritter		1'076.15	2'000.00		2'015.35
4612.91	Interne Verrechnung von Dienstleistungen Gemeindewerke		106'900.00	106'900.00		106'900.00
4631.01	Beiträge von Kantonen und Konkordaten		5'949.45	6'500.00		6'108.25
4910.01	Interne Verrechnung von Dienstleistungen		128'800.00	127'000.00		124'000.00

Erfolgsrechnung nach Funktionen

		Rechnung 2023		Budget 2023		Rechnung 2022	
		Aufwand	Ertrag	Aufwand	Ertrag	Aufwand	Ertrag
6155	Parkplätze	26'684.99	47'135.90	43'000.00	81'000.00	21'510.06	81'984.40
6155	Parkplätze	26'684.99	47'135.90	43'000.00	81'000.00	21'510.06	81'984.40
3130.11	Tageskarten Gemeinde					5.56	
3151.01	Unterhalt Apparate, Maschinen, Geräte, Fahrzeuge, Werkzeuge	23'096.20		28'000.00		5'227.20	
3199.03	Allgemeiner Verwaltungsaufwand	2'588.79		15'000.00		16'277.30	
3910.01	Interne Verrechnung von Dienstleistungen	1'000.00					
4240.01	Benützungsgebühren und Dienstleistungen		43'863.80		51'000.00		50'364.40
4260.01	Rückerstattungen Dritter		12.10				
4270.00	Bussen		3'260.00		30'000.00		31'620.00
62	Öffentlicher Verkehr	967'811.65	49'178.00	1'071'750.00	120'000.00	831'468.54	120'503.63
	Nettoaufwand		918'633.65		951'750.00		710'964.91
623	Agglomerationsverkehr	29'533.95		19'250.00	70'000.00	15'523.35	70'000.00
	Nettoaufwand		29'533.95				
	Nettoertrag			50'750.00		54'476.65	
6230	Agglomerationsverkehr	29'533.95		19'250.00	70'000.00	15'523.35	70'000.00
6230	Agglomerationsverkehr	29'533.95		19'250.00	70'000.00	15'523.35	70'000.00
3130.01	Dienstleistungen Dritter	13'957.90					
3134.01	Sachversicherungsprämien	109.20		50.00		97.60	
3634.02	Defizitbeitrag Buslinie VB Biel					273.50	
3634.03	Beitrag regionale Verkehrskonferenz	5'451.00		4'200.00		4'591.00	
3634.04	ÜPO espace Biel/Bienne.Nidau	10'015.85		15'000.00		10'561.25	
4636.01	Beiträge von privaten Organisationen ohne Erwerbszweck				70'000.00		70'000.00
629	Öffentlicher Verkehr	938'277.70	49'178.00	1'052'500.00	50'000.00	815'945.19	50'503.63
	Nettoaufwand		889'099.70		1'002'500.00		765'441.56
6290	Öffentlicher Verkehr	58'530.70	49'178.00	62'500.00	50'000.00	57'937.19	50'503.63
6290	Öffentlicher Verkehr	58'530.70	49'178.00	62'500.00	50'000.00	57'937.19	50'503.63
3130.11	Tageskarten Gemeinde	56'469.70		56'000.00		56'350.19	
3300.40	Planmässige Abschreibungen Hochbauten VV	335.00		5'500.00			
3612.91	Interne Verrechnung von Dienstleistungen Gemeindewerke	1'600.00		1'000.00		1'200.00	
3910.01	Interne Verrechnung von Dienstleistungen	126.00				387.00	
4250.02	Verkauf Tageskarten Gemeinde		49'178.00		50'000.00		50'503.63

Erfolgsrechnung nach Funktionen

		Rechnung 2023		Budget 2023		Rechnung 2022	
		Aufwand	Ertrag	Aufwand	Ertrag	Aufwand	Ertrag
6291	Gemeindeanteil Öffentlicher Verkehr	879'747.00		990'000.00		758'008.00	
6291	Gemeindeanteil Öffentlicher Verkehr	879'747.00		990'000.00		758'008.00	
3631.03	Lastenausgleich ÖV	879'747.00		990'000.00		758'008.00	
7	Umweltschutz und Raumordnung	2'169'313.10	1'818'836.90	1'922'970.00	1'574'720.00	1'730'186.99	1'402'015.49
	Nettoaufwand		350'476.20		348'250.00		328'171.50
72	Abwasserentsorgung	977'787.65	977'787.65	1'054'900.00	1'054'900.00	898'624.15	898'624.15
720	Abwasserentsorgung	977'787.65	977'787.65	1'054'900.00	1'054'900.00	898'624.15	898'624.15
7201	Abwasserentsorgung (Gemeindebetrieb)	977'787.65	977'787.65	1'054'900.00	1'054'900.00	898'624.15	898'624.15
7201	Abwasserentsorgung	977'787.65	977'787.65	1'054'900.00	1'054'900.00	898'624.15	898'624.15
3101.21	Betriebs-, Verbrauchsmaterial					463.80	
3120.21	Ver- und Entsorgung	945.15		1'000.00		1'129.35	
3120.22	Ver- und Entsorgung durch Gemeinde	6'567.80		9'000.00		6'312.05	
3130.21	Vorsteuerkürzung	4'258.10		4'000.00		3'782.25	
3130.24	Telefon, Kommunikation	586.20		500.00		586.20	
3130.25	Porti, Gebühren	1'539.60		1'400.00		1'003.20	
3132.21	Honorare externe Berater, Gutachter, Fachexperten etc.	24'013.45		28'000.00		25'306.55	
3134.01	Sachversicherungsprämien	1'614.90		100.00		1'651.30	
3143.21	Unterhalt Kanalisationsnetz, Pumpstation	119'215.70		153'900.00		96'930.35	
3143.22	Kanalfernsehen	388.75		2'000.00			
3180.00	Wertberichtigung auf Forderungen	-10'200.00				18'700.00	
3181.21	Forderungsverluste Abwasser	145.65		1'000.00			
3300.30	Planmässige Abschreibungen übrige Tiefbauten VV	5'847.75				5'847.00	
3300.31	Planmässige Abschreibungen Tiefbauten SF			13'000.00			
3300.40	Planmässige Abschreibungen Hochbauten VV	10'628.00		10'000.00		10'628.00	
3409.01	Übrige Passivzinsen	238.95				379.55	
3510.10	Einlagen in Spezialfinanzierungen EK (Werterhalt)	49'590.00		260'000.00		237'592.00	
3510.50	Einlagen in Spezialfinanzierungen EK (Anschlussgebühren)	268'559.65		60'000.00		80'558.50	
3612.91	Interne Verrechnung von Dienstleistungen Gemeindewerke	50'000.00		50'000.00		50'000.00	
3632.21	Beiträge an Gemeinden und Gemeindeverbände	443'848.00		461'000.00		307'846.00	
4240.21	Benützungsgebühren und Dienstleistungen		505'779.26		530'000.00		630'627.75
4240.50	Anschlussgebühren Abwasser		268'559.65		60'000.00		80'558.50
4260.21	Rückerstattungen Dritter		74.25				222.75
4409.91	Interne Verrechnung von kalk. Zinsen + Finanzaufwand SF		9'598.90		9'000.00		10'652.10

Erfolgsrechnung nach Funktionen

		Rechnung 2023		Budget 2023		Rechnung 2022	
		Aufwand	Ertrag	Aufwand	Ertrag	Aufwand	Ertrag
4510.01	Entnahme aus Spezialfinanzierungen des EK		16'476.00		23'000.00		16'475.00
4510.02	Entnahme aus SF des EK (Unterhalt ER)		97'810.25		90'000.00		86'854.35
4612.90	Interne Verrechnung Abwassergebühr Strassenentwässerung		73'233.70		74'000.00		73'233.70
9010.20	Abschluss SF im EK, Ertragsüberschuss Abwasser					49'908.05	
9011.20	Abschluss SF im EK, Aufwandüberschuss Abwasser		6'255.64		268'900.00		
73	Abfall	465'517.00	465'517.00	435'800.00	435'800.00	467'351.54	467'351.54
730	Abfall	465'517.00	465'517.00	435'800.00	435'800.00	467'351.54	467'351.54
7301	Abfall (Gemeindebetrieb)	465'517.00	465'517.00	435'800.00	435'800.00	467'351.54	467'351.54
7301	Abfall	465'517.00	465'517.00	435'800.00	435'800.00	467'351.54	467'351.54
3000.02	Löhne, Tag- und Sitzungsgelder Kommissionen					640.00	
3102.31	Drucksachen, Publikationen	1'965.15		600.00		520.00	
3110.31	Büromöbel und Geräte (Anschaffung)	138.30		200.00		2'565.05	
3130.31	Vorsteuerkürzung	1'948.30		1'000.00		2'072.90	
3130.32	Kehrichtbeseitigung	287'467.20		285'000.00		290'643.85	
3130.35	Porti, Gebühren	6'983.15		4'000.00		4'432.84	
3130.36	Müve-Vignetten	26'436.00		24'000.00		24'534.00	
3132.31	Honorare externe Berater, Gutachter, Fachexperten etc.	16'048.60				17'427.60	
3144.31	Unterhalt Hochbauten, Gebäude			1'000.00			
3181.31	Forderungsverluste Abfall	430.30		500.00		1'939.80	
3300.40	Planmässige Abschreibungen Hochbauten VV			2'500.00			
3409.91	Interne Verrechnung von kalk. Zins und Finanzaufwand SF			100.00			
3612.36	Tierkörpersammelstelle Lyss	2'961.00				2'966.50	
3612.91	Interne Verrechnung von Dienstleistungen Gemeindewerke	121'139.00		116'900.00		119'609.00	
4240.32	Verkauf Containervignetten		28'365.20		25'000.00		27'339.10
4240.33	Kehrichtgebühren		349'076.30		340'000.00		348'488.25
4260.31	Rückerstattungen Dritter		19'864.06		34'000.00		62'836.02
4409.91	Interne Verrechnung von kalk. Zinsen + Finanzaufwand SF		88.20				108.90
4451.01	Erträge aus Beteiligungen VV		20'750.00				20'750.00
9011.30	Abschluss SF im EK, Aufwandüberschuss Abfall		47'373.24		36'800.00		7'829.27
74	Verbauungen	24'162.00		34'000.00	9'500.00	18'118.00	
	Nettoaufwand		24'162.00		24'500.00		18'118.00
741	Gewässerverbauungen	24'162.00		22'000.00		18'118.00	
	Nettoaufwand		24'162.00		22'000.00		18'118.00

Erfolgsrechnung nach Funktionen

		Rechnung 2023		Budget 2023		Rechnung 2022	
		Aufwand	Ertrag	Aufwand	Ertrag	Aufwand	Ertrag
7410	Gewässerverbauungen	24'162.00		22'000.00		18'118.00	
7410	Gewässerverbauungen	24'162.00		22'000.00		18'118.00	
3631.04	Beiträge an Kanton	24'162.00		22'000.00		18'118.00	
745	Naturgefahren			12'000.00	9'500.00		
	Nettoaufwand				2'500.00		
7450	Naturgefahren			12'000.00	9'500.00		
7450	Naturgefahren			12'000.00	9'500.00		
3134.02	Einsatzkostenversicherung			12'000.00			
4612.01	Entschädigungen von Gemeinden				9'500.00		
77	Übriger Umweltschutz	242'876.15	51'652.80	243'470.00	24'520.00	214'047.65	30'791.00
	Nettoaufwand		191'223.35		218'950.00		183'256.65
771	Friedhof und Bestattung	181'415.10	48'708.80	160'570.00	24'520.00	162'428.55	28'119.00
	Nettoaufwand		132'706.30		136'050.00		134'309.55
7710	Friedhof und Bestattung allgemein	181'415.10	48'708.80	160'570.00	24'520.00	162'428.55	28'119.00
7710	Friedhof und Bestattung allgemein	181'415.10	48'708.80	160'570.00	24'520.00	162'428.55	28'119.00
3101.01	Betriebs-, Verbrauchsmaterial	11'728.75		12'000.00		12'820.60	
3111.01	Maschinen, Geräte und Fahrzeuge (Anschaffung)	372.60		1'000.00		1'872.15	
3120.01	Ver- und Entsorgung	1'977.45		1'800.00		4'200.90	
3120.02	Ver- und Entsorgung durch Gemeinde	7'516.20		5'500.00		4'666.90	
3130.12	Aufwand Gemeinschaftsgrab	13'383.05		4'000.00		6'260.00	
3130.32	Kehrichtbeseitigung	177.90					
3134.01	Sachversicherungsprämien	188.05		70.00		152.75	
3140.01	Unterhalt an Grundstücken	1'079.10				70.70	
3144.13	Unterhalt Friedhofgebäude	12'443.10		15'400.00		8'664.35	
3144.14	Unterhalt Aufbahrungshalle	5'068.90		6'800.00		10'730.20	
3612.01	Entschädigungen an Gemeinden und Gemeindeverbände	8'000.00		8'000.00		8'000.00	
3893.01	Einlagen in Vorfinanzierungen des EK	10'014.00					
3910.01	Interne Verrechnung von Dienstleistungen	109'466.00		106'000.00		104'990.00	
4240.02	Grabunterhalt		6'146.40		7'000.00		8'282.80
4240.03	Grabgebühren		650.00		6'000.00		2'600.00
4260.01	Rückerstattungen Dritter		16'492.00		3'000.00		10'020.00

Erfolgsrechnung nach Funktionen

		Rechnung 2023		Budget 2023		Rechnung 2022	
		Aufwand	Ertrag	Aufwand	Ertrag	Aufwand	Ertrag
4612.01	Entschädigungen von Gemeinden		14'785.30		8'500.00		7'202.20
4893.01	Entnahmen aus Vorfinanzierungen des EK		10'635.10				
4940.01	Interne Verrechnung von kalk. Zinsen und Finanzaufwand				20.00		14.00
779	Umweltschutz	61'461.05	2'944.00	82'900.00		51'619.10	2'672.00
	Nettoaufwand		58'517.05		82'900.00		48'947.10
7790	Umweltschutz	61'461.05	2'944.00	82'900.00		51'619.10	2'672.00
7790	Umweltschutz	61'461.05	2'944.00	82'900.00		51'619.10	2'672.00
3010.01	Löhne Verwaltungs- und Betriebspersonal	9'710.40		9'600.00		9'743.40	
3050.00	AG-Beiträge AHV, IV, EO, ALV Verwaltungskosten	627.80		500.00		641.75	
3053.00	AG-Beiträge Unfallversicherungen	74.60		100.00		83.40	
3054.00	AG-Beitrag Familienausgleichskasse	145.60		200.00		149.35	
3055.00	AG-Beiträge Krankentaggeldversicherungen	152.70		100.00		101.15	
3090.00	Aus- und Weiterbildung Personal			1'000.00			
3102.01	Drucksachen, Publikationen					506.20	
3130.01	Dienstleistungen Dritter	4'978.90		7'000.00		7'253.75	
3130.16	Projekte	40'932.65		55'000.00		28'645.95	
3134.01	Sachversicherungsprämien	23.00				21.00	
3140.01	Unterhalt an Grundstücken			3'000.00		457.75	
3612.91	Interne Verrechnung von Dienstleistungen Gemeindewerke	3'000.00		5'000.00		2'500.00	
3636.01	Beiträge an Vereine und Parteien	1'815.40		1'400.00		1'515.40	
4260.01	Rückerstattungen Dritter		2'944.00				2'672.00
79	Raumordnung	458'970.30	323'879.45	154'800.00	50'000.00	132'045.65	5'248.80
	Nettoaufwand		135'090.85		104'800.00		126'796.85
790	Raumordnung	458'970.30	323'879.45	154'800.00	50'000.00	132'045.65	5'248.80
	Nettoaufwand		135'090.85		104'800.00		126'796.85
7900	Raumordnung allgemein	371'352.30	323'879.45	67'100.00	50'000.00	44'427.65	5'248.80
7900	Raumordnung allgemein	371'352.30	323'879.45	67'100.00	50'000.00	44'427.65	5'248.80
3102.01	Drucksachen, Publikationen	40.00		500.00		280.00	
3130.01	Dienstleistungen Dritter	47'610.40		30'000.00		24'075.65	
3130.16	Projekte	141.90					
3300.30	Planmässige Abschreibungen übrige Tiefbauten VV			13'000.00			
3636.01	Beiträge an Vereine und Parteien	23'560.00		23'600.00		20'072.00	
3893.01	Einlagen in Vorfinanzierungen des EK	300'000.00					

Erfolgsrechnung nach Funktionen

		Rechnung 2023		Budget 2023		Rechnung 2022	
		Aufwand	Ertrag	Aufwand	Ertrag	Aufwand	Ertrag
4260.01	Rückerstattungen Dritter						5'248.80
4637.01	Mehrwertabschöpfung		300'000.00				
4893.01	Entnahmen aus Vorfinanzierungen des EK		23'879.45		50'000.00		
7907	Regionalkonferenzen	87'618.00		87'700.00		87'618.00	
7907	Regionalkonferenzen	87'618.00		87'700.00		87'618.00	
3634.01	Beiträge an öffentliche Unternehmungen	87'618.00		87'700.00		87'618.00	
8	Volkswirtschaft	8'748'220.10	9'351'499.55	9'547'241.00	10'265'941.00	5'780'010.41	6'401'296.71
	Nettoertrag	603'279.45		718'700.00		621'286.30	
81	Landwirtschaft	571.15		400.00		702.30	
	Nettoaufwand		571.15		400.00		702.30
811	Verwaltung, Vollzug und Kontrolle	571.15		400.00		702.30	
	Nettoaufwand		571.15		400.00		702.30
8110	Verwaltung, Vollzug und Kontrolle	571.15		400.00		702.30	
8110	Verwaltung, Vollzug und Kontrolle	571.15		400.00		702.30	
3010.02	Löhne Verwaltungs- und Betriebspersonal (Hilfslohn)	454.00		400.00		594.90	
3050.00	AG-Beiträge AHV, IV, EO, ALV Verwaltungskosten	29.35				38.50	
3054.00	AG-Beitrag Familienausgleichskasse	6.80				8.90	
3170.01	Reisekosten und Spesen	81.00				60.00	
82	Forstwirtschaft	3'144.45		11'000.00		14'640.45	
	Nettoaufwand		3'144.45		11'000.00		14'640.45
820	Forstwirtschaft	3'144.45		11'000.00		14'640.45	
	Nettoaufwand		3'144.45		11'000.00		14'640.45
8200	Forstwirtschaft	3'144.45		11'000.00		14'640.45	
8200	Forstwirtschaft	3'144.45		11'000.00		14'640.45	
3130.01	Dienstleistungen Dritter	1'020.45		11'000.00		12'516.40	
3300.50	Planmässige Abschreibungen Waldungen VV	2'124.00				2'124.05	
84	Tourismus	874.20		900.00		874.20	
	Nettoaufwand		874.20		900.00		874.20

Erfolgsrechnung nach Funktionen

		Rechnung 2023		Budget 2023		Rechnung 2022	
		Aufwand	Ertrag	Aufwand	Ertrag	Aufwand	Ertrag
840	Tourismus	874.20		900.00		874.20	
	Nettoaufwand		874.20		900.00		874.20
8406	Regionaler Tourismus	874.20		900.00		874.20	
8406	Regionaler Tourismus	874.20		900.00		874.20	
3636.01	Beiträge an Vereine und Parteien	874.20		900.00		874.20	
87	Brennstoffe und Energie	8'743'630.30	9'351'499.55	9'534'941.00	10'265'941.00	5'763'793.46	6'401'296.71
	Nettoertrag	607'869.25		731'000.00		637'503.25	
871	Elektrizität	8'743'630.30	9'351'499.55	9'534'941.00	10'265'941.00	5'763'793.46	6'401'296.71
	Nettoertrag	607'869.25		731'000.00		637'503.25	
8710	Elektrizität allgemein		607'869.25		731'000.00		637'503.25
8710	Elektrizität allgemein		607'869.25		731'000.00		637'503.25
4602.01	Anteil an Gemeindeerträgen und Erträgen Gemeindeverbände		607'869.25		731'000.00		637'503.25
8711	Elektrizitätsnetz [Gemeindebetrieb]	8'743'630.30	8'743'630.30	9'534'941.00	9'534'941.00	5'763'793.46	5'763'793.46
8711	Elektrizitätsnetz	8'743'630.30	8'743'630.30	9'534'941.00	9'534'941.00	5'763'793.46	5'763'793.46
3000.02	Löhne, Tag- und Sitzungsgelder Kommissionen	2'640.00		2'200.00		2'840.00	
3010.01	Löhne Verwaltungs- und Betriebspersonal	366'050.75		364'600.00		360'741.60	
3010.02	Löhne Verwaltungs- und Betriebspersonal (Hilfslohn)	1'319.65				278.85	
3010.09	Tagggelder	-406.35				-10'757.10	
3043.00	Ortszulagen	1'890.00		1'890.00		1'890.00	
3050.00	AG-Beiträge AHV, IV, EO, ALV Verwaltungskosten	23'414.00		24'000.00		22'291.20	
3052.00	AG-Beiträge an Pensionskassen	33'023.50		32'700.00		33'310.95	
3053.00	AG-Beiträge Unfallversicherungen	6'929.75		7'800.00		7'109.90	
3054.00	AG-Beitrag Familienausgleichskasse	5'489.20		5'500.00		5'201.50	
3055.00	AG-Beiträge Krankentaggeldversicherungen	5'813.05		5'800.00		3'587.45	
3090.41	Aus- und Weiterbildung Personal	1'000.00		5'000.00		250.00	
3099.00	Übriger Personalaufwand	913.00		100.00		179.00	
3099.41	Übriger Personalaufwand	48.80				977.05	
3100.41	Büromaterial			1'000.00			
3101.41	Betriebs-, Verbrauchsmaterial	4'121.00		7'000.00		4'196.95	
3101.43	Treibstoff	1'768.00		2'000.00		1'846.05	

Erfolgsrechnung nach Funktionen

	Rechnung 2023		Budget 2023		Rechnung 2022	
	Aufwand	Ertrag	Aufwand	Ertrag	Aufwand	Ertrag
3102.41	Drucksachen, Publikationen	10'488.35		10'000.00		3'839.25
3110.41	Büromöbel und Geräte (Anschaffung)	2'924.65		12'000.00		8'065.70
3112.42	Dienstkleider	835.90		2'500.00		1'965.35
3113.41	Hardware (Anschaffung)			3'000.00		4'949.85
3120.02	Ver- und Entsorgung durch Gemeinde	284.00		400.00		260.00
3120.41	Energieeinkauf Dritter	4'469'540.35		4'839'000.00		1'839'542.90
3120.42	Netznutzungsentgelt Vorlieferanten	1'020'846.30		1'195'420.00		1'052'829.90
3120.43	Swissgrid Systemdienstleistungen SDL	146'839.60		169'884.00		56'756.65
3120.44	Netzzuschlag	734'003.50		849'422.00		815'877.00
3120.46	Energie für EW-Gebäude	5'216.75		5'300.00		3'279.95
3120.47	Zertifikatkauf HKN	25'230.00		80'000.00		25'680.00
3130.05	Porti, Gebühren			10'000.00		
3130.13	Schlussessen					450.00
3130.41	Dienstleistungen Dritter	134'126.45		132'000.00		136'980.25
3130.42	Vorsteuerkürzung	17'095.10		10'000.00		11'270.80
3130.44	Telefon, Kommunikation	779.95		5'000.00		2'786.05
3130.45	ZFA Kommunikation			2'000.00		
3130.46	Porti, Gebühren	7'160.27				4'729.25
3134.01	Sachversicherungsprämien	8'188.40		6'600.00		7'873.50
3137.01	Steuern und Abgaben	1'502.00		1'300.00		1'279.60
3143.42	Unterhalt Leitungsnetz	31'014.80		50'000.00		38'982.50
3144.41	Unterhalt Hochbauten, Gebäude	3'828.85		1'900.00		2'073.95
3144.42	Trafostationen	1'486.70		15'000.00		2'331.75
3151.41	Unterhalt Apparate, Maschinen, Geräte, Fahrzeuge, Werkzeuge	10'199.55		10'000.00		7'334.05
3158.41	Unterhalt Software	13'081.30		25'000.00		20'029.60
3158.42	Wartung/Support EDM/ZFA	14'062.90		10'000.00		11'911.95
3158.43	Wartung/Support ZFA/ZMA	16'449.55		11'000.00		13'388.90
3162.41	Kopierkosten	6'989.65		7'000.00		7'024.00
3170.01	Reisekosten und Spesen	480.00				
3170.41	Reisekosten und Spesen	484.40		3'000.00		1'885.55
3180.00	Wertberichtigung auf Forderungen	57'500.00		10'000.00		-21'800.00
3181.41	Forderungsverluste Elektrizität	2'868.76		10'000.00		157'619.32
3190.01	Selbstbehalt Versicherung					1'000.00
3199.43	Allgemeiner Verwaltungsaufwand	2'089.08		800.00		754.94
3300.30	Planmässige Abschreibungen übrige Tiefbauten VV	47'336.95		81'500.00		39'997.95
3300.40	Planmässige Abschreibungen Hochbauten VV	60'832.10		58'700.00		47'789.40
3300.60	Planmässige Abschreibungen Mobilien VV	42'102.75		99'300.00		36'708.55
3300.90	Planmässige Abschreibungen übrige Sachanlagen VV	3'793.00		5'000.00		3'793.00
3300.95	Planmässige Abschreibungen best. VV	1'538.00		1'600.00		1'539.00

Erfolgsrechnung nach Funktionen

		Rechnung 2023		Budget 2023		Rechnung 2022	
		Aufwand	Ertrag	Aufwand	Ertrag	Aufwand	Ertrag
3409.01	Übrige Passivzinsen	659.05				2'194.05	
3409.91	Interne Verrechnung von kalk. Zins und Finanzaufwand SF	3'737.70				2'107.30	
3602.01	Gemeindeabgaben	607'869.25		731'000.00		637'503.25	
3612.91	Interne Verrechnung von Dienstleistungen Gemeindewerke	37'600.00		35'000.00		34'900.00	
3636.41	Beiträge an Vereine und Parteien	5'716.25		6'500.00		6'035.00	
3690.41	Förderaktion	31'190.00		30'000.00		17'335.05	
3893.01	Einlagen in Vorfinanzierungen des EK	247'895.00		240'000.00		269'145.00	
3893.02	Einlagen in Vorfinanzierungen des EK (Anschlussgebühren)	31'100.00		40'000.00		9'850.00	
4240.41	Energieverkauf		4'289'542.76		4'900'000.00		1'695'023.65
4240.42	Netznutzungsentgelt		2'411'076.55		2'579'400.00		2'107'419.80
4240.43	Swissgrid		149'862.80		161'390.00		55'326.20
4240.44	Netzzuschlag		749'330.45		806'951.00		795'356.20
4240.46	Gemeindeabgaben		610'514.05		731'000.00		637'503.25
4240.47	Energie Rücklieferung		13'627.05		7'000.00		7'497.30
4240.49	Dienstleistungen (mit MwSt)		8'614.35				3'862.60
4240.51	Anschlussgebühren Elektro		31'100.00		40'000.00		9'850.00
4260.41	Rückerstattungen Dritter		77'439.06		30'000.00		44'619.71
4260.42	Rückerstattungen Dritter, Energie		217'220.43				
4409.91	Interne Verrechnung von kalk. Zinsen + Finanzaufwand SF				100.00		
4420.01	Dividenden		1'500.00				1'500.00
4612.91	Interne Verrechnung von Dienstleistungen Gemeindewerke		28'200.00		33'000.00		63'100.00
4893.01	Entnahmen aus Vorfinanzierungen des EK		155'602.80		246'100.00		173'216.10
9010.40	Abschluss SF im EK, Ertragsüberschuss Elektro	422'648.79		259'225.00			
9011.40	Abschluss SF im EK, Aufwandüberschuss Elektro						169'518.65
9	Finanzen und Steuern	3'556'617.22	14'752'643.51	2'039'320.00	13'649'880.00	2'115'373.71	12'831'305.59
	Nettoertrag	11'196'026.29		11'610'560.00		10'715'931.88	
91	Steuern	372'536.88	13'487'146.55	200'000.00	11'298'000.00	200'042.31	11'441'118.10
	Nettoertrag	13'114'609.67		11'098'000.00		11'241'075.79	
910	Steuern	372'536.88	13'487'146.55	200'000.00	11'298'000.00	200'042.31	11'441'118.10
	Nettoertrag	13'114'609.67		11'098'000.00		11'241'075.79	
9100	Allgemeine Gemeindesteuern	361'828.98	11'098'760.85	200'000.00	9'854'000.00	192'491.70	9'980'298.70
9100	Allgemeine Gemeindesteuern	361'828.98	11'098'760.85	200'000.00	9'854'000.00	192'491.70	9'980'298.70
3180.00	Wertberichtigung auf Forderungen	110'000.00				-10'000.00	
3181.00	Forderungsverluste Gemeindesteuern	251'828.98		200'000.00		202'491.70	
4000.00	Einkommenssteuern		7'907'062.20		7'400'000.00		7'208'324.80

Erfolgsrechnung nach Funktionen

		Rechnung 2023		Budget 2023		Rechnung 2022	
		Aufwand	Ertrag	Aufwand	Ertrag	Aufwand	Ertrag
4000.20	Nachsteuern Einkommenssteuern natürliche Personen		8'650.90		30'000.00		9'847.80
4000.40	Aktive Steuerauscheidungen Einkommenssteuern natürliche		328'976.45		260'000.00		261'191.15
4000.50	Passive Steuerauscheidungen Einkommenssteuern natürliche		-442'318.50		-250'000.00		-162'207.80
4000.60	Pauschale Steueranrechnung NP		-5'051.95		-5'000.00		-4'535.55
4001.00	Vermögenssteuern natürliche Personen		831'928.40		800'000.00		855'366.45
4001.40	Aktive Steuerauscheidungen Vermögenssteuern natürliche		74'588.30		40'000.00		55'102.25
4001.50	Passive Steuerauscheidungen Vermögenssteuern natürliche		-101'960.20		-40'000.00		-37'628.85
4002.00	Quellensteuern natürliche Personen		206'656.10		200'000.00		359'005.30
4002.10	Quellensteuern aus BGSA		14'403.30		16'000.00		13'472.00
4010.00	Gewinnsteuern		1'973'831.55		1'200'000.00		1'746'227.55
4010.40	Aktive Steuerauscheidungen Gewinnsteuern		694'482.95		130'000.00		268'730.95
4010.50	Passive Steuerauscheidungen Gewinnsteuern		-152'850.40		-70'000.00		-102'785.20
4010.60	Pauschale Steueranrechnung JP		-275'876.80				-512'977.45
4011.00	Kapitalsteuern juristische Personen		17'686.10		100'000.00		-22'970.10
4011.40	Aktive Steuerauscheidungen Kapitalsteuern		1'239.60		6'000.00		2'576.75
4011.50	Passive Steuerauscheidungen Kapitalsteuern		-1'569.35		-3'000.00		-4'031.65
4019.00	Holdingssteuern		-2'011.35		10'000.00		1'921.25
4029.01	Eingang abgeschriebene Steuern		20'893.55		30'000.00		45'669.05
9101	Sondersteuern	10'327.55	1'238'200.75	400'000.00		7'518.40	429'425.50
9101	Sondersteuern	10'327.55	1'238'200.75	400'000.00		7'518.40	429'425.50
3181.02	Forderungsverluste Sondersteuern	10'327.55				7'518.40	
4000.80	Lotteriegewinnsteuer		850.00				
4022.00	Grundstückgewinnsteuern		951'990.75		200'000.00		238'248.45
4022.10	Sonderveranlagungen		285'032.55		200'000.00		187'729.10
4029.01	Eingang abgeschriebene Steuern						3'447.95
4029.02	Eingang abgeschriebener Sondersteuern		327.45				
9102	Liegenschaftssteuern	232.15	1'126'454.95	1'020'000.00		32.21	1'008'593.90
9102	Liegenschaftssteuern	232.15	1'126'454.95	1'020'000.00		32.21	1'008'593.90
3181.03	Forderungsverluste Liegenschaftssteuern	232.15				32.21	
4021.00	Liegenschaftssteuern		1'126'454.95		1'020'000.00		1'007'415.90
4029.03	Eingang abgeschriebener Liegenschaftssteuern						1'178.00
9103	Hundetaxe	148.20	23'730.00	24'000.00			22'800.00

Erfolgsrechnung nach Funktionen

		Rechnung 2023		Budget 2023		Rechnung 2022	
		Aufwand	Ertrag	Aufwand	Ertrag	Aufwand	Ertrag
9103	Hundetaxe	148.20	23'730.00		24'000.00		22'800.00
3181.01	Tatsächliche Forderungsverluste	148.20					
4033.00	Hundesteuern		23'610.00		24'000.00		22'800.00
4260.01	Rückerstattungen Dritter		120.00				
93	Finanz- und Lastenausgleich	934'321.00	539'969.00	916'000.00	480'000.00	913'271.00	404'681.00
	Nettoaufwand		394'352.00		436'000.00		508'590.00
930	Finanz- und Lastenausgleich	934'321.00	539'969.00	916'000.00	480'000.00	913'271.00	404'681.00
	Nettoaufwand		394'352.00		436'000.00		508'590.00
9300	Finanz- und Lastenausgleich	934'321.00	539'969.00	916'000.00	480'000.00	913'271.00	404'681.00
9300	Finanz- und Lastenausgleich	934'321.00	539'969.00	916'000.00	480'000.00	913'271.00	404'681.00
3621.60	Lastenausgleich neue Aufgabenteilung	798'085.00		786'000.00		786'922.00	
3910.04	Int. Verrechnung LA Selbstbehalt	136'236.00		130'000.00		126'349.00	
4612.92	Interne Verrechnung Polycom		4'374.00				4'370.00
4612.93	Interne Verrechnung eAlarm		1'750.00				1'748.00
4621.60	Vertikaler Lastenausgleich (sozio-demografischer Ausgleich)		136'236.00		130'000.00		126'349.00
4622.70	Disparitätenabbau		397'609.00		350'000.00		272'214.00
95	Ertragsanteile, übrige		144'209.45		155'000.00		152'173.55
	Nettoertrag	144'209.45		155'000.00		152'173.55	
950	Ertragsanteile, übrige		144'209.45		155'000.00		152'173.55
	Nettoertrag	144'209.45		155'000.00		152'173.55	
9500	Ertragsanteile, übrige		144'209.45		155'000.00		152'173.55
9500	Ertragsanteile, übrige		144'209.45		155'000.00		152'173.55
4024.00	Erbschafts- und Schenkungssteuern		4'152.60		15'000.00		20'041.35
4600.00	Ertragsanteile an Direkter Bundessteuer		140'056.85		140'000.00		132'132.20
96	Vermögens- und Schuldenverwaltung	446'654.04	577'950.56	439'320.00	500'700.00	511'174.75	591'353.85
	Nettoertrag	131'296.52		61'380.00		80'179.10	
961	Zinsen	102'843.69	131'938.31	102'020.00	140'500.00	77'907.05	103'314.30
	Nettoertrag	29'094.62		38'480.00		25'407.25	

Erfolgsrechnung nach Funktionen

		Rechnung 2023		Budget 2023		Rechnung 2022	
		Aufwand	Ertrag	Aufwand	Ertrag	Aufwand	Ertrag
9610	Zinsen	102'843.69	131'938.31	102'020.00	140'500.00	77'907.05	103'314.30
9610	Zinsen	102'843.69	131'938.31	102'020.00	140'500.00	77'907.05	103'314.30
3181.04	Abschreibungen (Verzugszinse)	7'014.65		6'000.00		3'142.55	
3401.00	Vorauszahlungszins	325.90					
3401.01	Verzinsung kurzfristige Finanzverbindlichkeiten	21'562.78				2'350.00	
3406.01	Verzinsung langfristige Finanzverbindlichkeiten	54'315.81		70'000.00		48'089.90	
3409.01	Übrige Passivzinsen	2'323.50		4'000.00		3'869.20	
3409.91	Interne Verrechnung von kalk. Zins und Finanzaufwand SF	11'265.10		12'000.00		12'673.60	
3499.01	Vergütungszinsen (NESKO)	6'035.95		10'000.00		7'767.80	
3940.01	Interne Verrechnung von kalk. Zinsen und Finanzaufwand			20.00		14.00	
4400.01	Zinsen flüssige Mittel		1'779.51				608.75
4401.01	Zinsen Forderungen und Kontokorrente		21'765.05		28'000.00		25'078.20
4401.02	Verzugszinsen (NESKO)		60'428.05		55'000.00		37'702.05
4409.91	Interne Verrechnung von kalk. Zinsen + Finanzaufwand SF		3'737.70		100.00		2'107.30
4420.01	Dividenden		16'200.00		9'000.00		10'400.00
4451.01	Erträge aus Beteiligungen VV				20'000.00		
4499.01	Verzinsung kurzfristige Finanzverbindlichkeiten						1'100.00
4940.01	Interne Verrechnung von kalk. Zinsen und Finanzaufwand		28'028.00		28'400.00		26'318.00
963	Liegenschaften des Finanzvermögens	343'834.95	354'012.25	337'300.00	360'200.00	433'165.70	456'439.55
	Nettoertrag	10'177.30		22'900.00		23'273.85	
9630	Liegenschaften des Finanzvermögens	343'834.95	354'012.25	337'300.00	360'200.00	433'165.70	456'439.55
9630	Liegenschaften des Finanzvermögens	343'834.95	354'012.25	337'300.00	360'200.00	433'165.70	456'439.55
3000.02	Löhne, Tag- und Sitzungsgelder Kommissionen					2'133.30	
3010.01	Löhne Verwaltungs- und Betriebspersonal	2'133.30		2'100.00			
3053.00	AG-Beiträge Unfallversicherungen	3.80				3.80	
3130.01	Dienstleistungen Dritter	11'290.00					
3130.06	Jungbürgerfeier					184.45	
3130.16	Projekte	40.00					
3134.01	Sachversicherungsprämien	14'878.60		11'800.00		11'741.60	
3181.01	Tatsächliche Forderungsverluste	2'100.00					
3430.02	Unterhalt Hauptstrasse 16	4'876.80		6'000.00		6'086.50	
3430.03	Unterhalt Mühleweg 1	6'084.35		5'000.00		65'511.75	
3430.04	Unterhalt Mühleweg 2	401.00		22'800.00		8'948.05	
3430.06	Unterhalt Hauptstrasse 5	1'014.35		5'000.00		30'910.05	
3430.07	Unterhalt diverse Landparzellen			3'000.00		1'697.70	
3430.08	Unterhalt Hauptstrasse 11	373.20		4'000.00		3'517.65	

Erfolgsrechnung nach Funktionen

	Rechnung 2023		Budget 2023		Rechnung 2022	
	Aufwand	Ertrag	Aufwand	Ertrag	Aufwand	Ertrag
3430.09	Unterhalt Hauptstrasse 15	3'319.25		9'000.00		2'420.20
3430.10	Unterhalt Mühleweg 1D	3'598.20		4'000.00		23'238.95
3430.12	Unterhalt Bahnhofstrasse 2	44'833.75		2'000.00		50'574.75
3430.13	Unterhalt Pfeidstrasse 24	5'273.20		6'500.00		1'219.05
3439.03	Wasser, Energie, Heizmaterial	51'563.20		47'000.00		39'272.55
3439.04	Abwasser- und Kehrrechtgebühren durch Gemeinde	21'792.05		20'000.00		13'744.30
3612.91	Interne Verrechnung von Dienstleistungen Gemeindewerke			500.00		
3893.01	Einlagen in Vorfinanzierungen des EK	137'448.40		140'000.00		137'448.40
3910.01	Interne Verrechnung von Dienstleistungen	6'493.50		22'200.00		8'194.65
3940.01	Interne Verrechnung von kalk. Zinsen und Finanzaufwand	26'318.00		26'400.00		26'318.00
4260.01	Rückerstattungen Dritter		18'734.45		10'000.00	
4430.01	Mietzinse Liegenschaften FV		199'931.00		212'000.00	
4430.02	Pachtzinse Liegenschaften FV		82'612.70		78'900.00	
4893.01	Entnahmen aus Vorfinanzierungen des EK		33'774.10		59'300.00	
4920.01	Interne Verrechnung von Pacht, Mieten, Benützungskosten		18'960.00			
969	Finanzvermögen	-24.60	92'000.00			
	Nettoertrag	92'024.60				31'498.00
9690	Finanzvermögen	-24.60	92'000.00			
						102.00
9690	Finanzvermögen	-24.60	92'000.00			
3499.02	Übriger Finanzaufwand	-24.60				102.00
4440.01	Marktwertanpassungen Wertschriften		92'000.00			31'600.00
97	Rückverteilungen		3'367.95		1'500.00	
	Nettoertrag	3'367.95		1'500.00		4'488.65
971	Rückverteilungen aus CO2-Abgabe		3'367.95		1'500.00	
	Nettoertrag	3'367.95		1'500.00		4'488.65
9710	Rückverteilung aus CO2-Abgabe		3'367.95		1'500.00	
						4'488.65
9710	Rückverteilung aus CO2-Abgabe		3'367.95		1'500.00	
4699.01	CO2-Abgabe		3'367.95		1'500.00	4'488.65
99	Nicht aufgeteilte Posten	1'803'105.30		484'000.00	1'214'680.00	490'885.65
	Nettoaufwand		1'803'105.30			253'395.21
	Nettoertrag			730'680.00		

Erfolgsrechnung nach Funktionen

		Rechnung 2023		Budget 2023		Rechnung 2022	
		Aufwand	Ertrag	Aufwand	Ertrag	Aufwand	Ertrag
990	Nicht aufgeteilte Posten	484'079.70		484'000.00	416'000.00	490'885.65	
	Nettoaufwand		484'079.70		68'000.00		490'885.65
9900	Nicht aufgeteilte Posten	82.70			416'000.00	6'887.65	
9900	Nicht aufgeteilte Posten	82.70			416'000.00	6'887.65	
3181.01	Tatsächliche Forderungsverluste	82.70				6'887.65	
4894.01	Auflösung zusätzliche Abschreibungen				416'000.00		
9901	Abschreibung bestehendes Verwaltungsvermögen	483'997.00		484'000.00		483'998.00	
9901	Abschreibung bestehendes Verwaltungsvermögen	483'997.00		484'000.00		483'998.00	
3300.95	Planmässige Abschreibungen best. VV	483'997.00		484'000.00		483'998.00	
999	Abschluss	1'319'025.60			798'680.00		237'490.44
	Nettoaufwand		1'319'025.60				
	Nettoertrag			798'680.00		237'490.44	
9990	Abschluss	1'319'025.60			798'680.00		237'490.44
9990	Abschluss	1'319'025.60			798'680.00		237'490.44
9000.01	Ertragsüberschuss	1'319'025.60					
9001.01	Aufwandüberschuss				798'680.00		237'490.44

Erfolgsrechnung

		Rechnung 2023		Budget 2023		Rechnung 2022	
		Aufwand	Ertrag	Aufwand	Ertrag	Aufwand	Ertrag
	Erfolgsrechnung	41'409'705.78	41'409'705.78	43'740'261.00	43'740'261.00	36'397'660.23	36'397'660.23
3	Aufwand	39'620'774.29		43'481'036.00		36'347'752.18	
30	Personalaufwand	7'113'963.25		6'994'130.00		6'391'870.30	
300	Behörden und Kommissionen	219'355.20		218'740.00		230'746.15	
3000	Löhne, Tag- und Sitzungsgelder an Behörden und Kommis..	219'355.20		218'740.00		230'746.15	
301	Löhne des Verwaltungs- und Betriebspersonals	5'753'473.85		5'667'700.00		5'088'091.60	
3010	Löhne des Verwaltungs- und Betriebspersonals	5'753'473.85		5'667'700.00		5'088'091.60	
304	Zulagen	22'003.55		21'840.00		22'800.00	
3043	Wohnungszulagen	22'003.55		21'840.00		22'800.00	
305	Arbeitgeberbeiträge	977'186.30		986'650.00		891'426.65	
3050	AG-Beitr.AHV,IV,EO,ALV,Verwaltungskosten	352'591.40		353'250.00		320'831.95	
3052	AG-Beiträge an Pensionskassen	353'140.00		367'600.00		345'628.50	
3053	AG-Beiträge an Unfallversicherungen	104'482.85		103'300.00		99'843.30	
3054	AG-Beiträge an Familienausgleichskasse	82'179.15		81'100.00		74'691.45	
3055	AG-Beiträge an Krankentaggeldvers.	84'792.90		81'400.00		50'431.45	
306	Arbeitgeberleistungen					8'311.30	
3064	Überbrückungsrenten					8'311.30	
309	Übriger Personalaufwand	141'944.35		99'200.00		150'494.60	
3090	Aus- und Weiterbildung des Personals	109'646.25		91'200.00		66'006.55	
3091	Personalwerbung	8'823.15		2'200.00		51'231.90	
3099	Übriger Personalaufwand	23'474.95		5'800.00		33'256.15	
31	Sach- und übriger Betriebsaufwand	10'787'127.40		11'462'976.00		8'064'246.29	
310	Material- und Warenaufwand	479'385.00		505'580.00		465'711.99	
3100	Büromaterial	13'758.57		20'500.00		20'536.85	
3101	Betriebs-, Verbrauchsmaterial	264'055.68		272'340.00		277'505.75	
3102	Drucksachen, Publikationen	59'335.25		67'550.00		44'562.05	
3103	Fachliteratur, Zeitschriften	3'843.15		5'150.00		3'855.20	
3104	Lehrmittel	133'317.85		133'240.00		113'871.94	
3105	Lebensmittel	5'074.50		6'800.00		5'380.20	

Erfolgsrechnung

		Rechnung 2023		Budget 2023		Rechnung 2022	
		Aufwand	Ertrag	Aufwand	Ertrag	Aufwand	Ertrag
311	Nicht aktivierbare Anlagen	260'341.65		372'070.00		250'438.34	
3110	Büromöbel und Geräte	56'431.95		66'070.00		38'060.05	
3111	Maschinen, Geräte und Fahrzeuge	147'888.35		224'500.00		146'305.40	
3112	Kleider, Wäsche, Vorhänge	33'128.30		50'000.00		25'827.15	
3113	Hardware	20'907.80		30'200.00		39'642.32	
3118	Immateriellen Anlagen	1'985.25		1'300.00		603.42	
312	Ver- und Entsorgung Liegenschaften Verwaltungsverm..	6'906'316.00		7'555'726.00		4'213'179.05	
3120	Ver- und Entsorgung Liegenschaften Verwaltungsvermögen	6'906'316.00		7'555'726.00		4'213'179.05	
313	Dienstleistungen und Honorare	1'271'569.20		1'278'820.00		1'287'743.60	
3130	Dienstleistungen Dritter	1'098'438.55		1'118'590.00		1'123'752.35	
3132	Honor.ext.Berater,Gutachter,Fachexp.etc.	40'062.05		28'000.00		44'188.15	
3134	Sachversicherungsprämien	103'183.65		102'030.00		92'570.95	
3136	Honorare privatärztlicher Tätigkeit	17'225.35		18'000.00		15'039.50	
3137	Steuern und Abgaben	12'659.60		12'200.00		12'192.65	
314	Baulicher Unterhalt	714'876.35		743'850.00		725'801.50	
3140	Unterhalt an Grundstücken	1'079.10		3'000.00		615.85	
3141	Unterhalt Strassen/Verkehrswege	170'549.65		178'900.00		188'508.10	
3143	Unterhalt übrige Tiefbauten	150'619.25		205'900.00		135'912.85	
3144	Unterhalt Hochbauten, Gebäude	392'628.35		356'050.00		400'764.70	
315	Unterhalt Mobilien u.immater.Anlagen	321'043.20		373'750.00		375'303.59	
3150	Unterhalt Büromöbel und Geräte	8'406.40		8'700.00		6'573.35	
3151	Unterh.App.,Masch.,Geräte,Fahrz.,Werkz.	76'858.05		130'400.00		101'485.25	
3158	Unterhalt immaterielle Anlagen	235'778.75		234'650.00		267'244.99	
316	Mieten, Leasing, Pachten, Benützungsggeb.	160'799.15		164'350.00		146'592.70	
3160	Miete und Pacht Liegenschaften	108'550.00		112'900.00		99'480.00	
3161	Mieten, Benützungskosten Anlagen	15'467.20		14'550.00		10'879.00	
3162	Raten für operatives Leasing	36'781.95		36'900.00		36'233.70	
317	Spesenentschädigungen	166'182.49		172'530.00		133'432.25	
3170	Reisekosten und Spesen	70'067.04		75'750.00		70'119.85	
3171	Exkursionen, Schulreisen und Lager	96'115.45		96'780.00		63'312.40	
318	Wertberichtigungen auf Forderungen	450'929.78		237'500.00		375'361.68	
3180	Wertberichtigungen auf Forderungen	157'300.00		10'000.00		-13'100.00	

Erfolgsrechnung

		Rechnung 2023		Budget 2023		Rechnung 2022	
		Aufwand	Ertrag	Aufwand	Ertrag	Aufwand	Ertrag
3181	Tatsächliche Forderungsverluste	293'629.78		227'500.00		388'461.68	
319	Verschiedener Betriebsaufwand	55'684.58		58'800.00		90'681.59	
3190	Schadenersatzleistungen	11'235.10				22'150.75	
3199	Übriger Betriebsaufwand	44'449.48		58'800.00		68'530.84	
33	Abschreibungen Verwaltungsvermögen	986'391.20		1'254'020.00		931'576.80	
330	Sachanlagen VV	970'440.50		1'193'820.00		920'960.80	
3300	Planm.Abschreibungen Sachanlagen	970'440.50		1'193'820.00		920'960.80	
332	Abschreibungen immaterielle Anlagen	15'950.70		60'200.00		10'616.00	
3320	Planm.Abschreibungen immat.Anlagen	15'950.70		60'200.00		10'616.00	
34	Finanzaufwand	243'569.49		230'400.00		326'674.90	
340	Zinsaufwand	94'428.79		86'100.00		71'663.60	
3401	Verzins.kurzfr.Finanzverbindlichkeiten	21'888.68				2'350.00	
3406	Verzins.langfr.Finanzverbindlichkeiten	54'315.81		70'000.00		48'089.90	
3409	Übrige Passivzinsen	18'224.30		16'100.00		21'223.70	
343	Liegenschaftenaufwand Finanzvermögen	143'129.35		134'300.00		247'141.50	
3430	Baulicher Unterhalt Liegenschaften FV	69'774.10		67'300.00		194'124.65	
3439	Übriger Liegenschaftsaufwand FV	73'355.25		67'000.00		53'016.85	
349	Verschiedener Finanzaufwand	6'011.35		10'000.00		7'869.80	
3499	Übriger Finanzaufwand	6'011.35		10'000.00		7'869.80	
35	Einlagen in Fonds und Spezialfinanzierungen	374'027.15		320'000.00		318'150.50	
350	Einlagen in Fonds u.Spez.fin.im FK	55'877.50					
3501	Einlagen in Fonds des FK	55'877.50					
351	Einlagen in Fonds u.Spez.fin.im EK	318'149.65		320'000.00		318'150.50	
3510	Einlagen in Spezialfinanzierungen EK	318'149.65		320'000.00		318'150.50	
36	Transferaufwand	18'926'092.60		22'367'490.00		19'489'797.34	
360	Ertragsanteile an Dritte	607'869.25		731'000.00		637'503.25	
3620	Ertragsanteile an Gde.u.Gde.verbände	607'869.25		731'000.00		637'503.25	

Erfolgsrechnung

		Rechnung 2023		Budget 2023		Rechnung 2022	
		Aufwand	Ertrag	Aufwand	Ertrag	Aufwand	Ertrag
361	Entschädigungen an Gemeinwesen	5'431'911.01		5'536'710.00		5'589'659.90	
3611	Entschädigungen an Kantone u. Konkordate	4'173'068.90		4'329'100.00		4'239'869.90	
3612	Entsch.an Gde. und Gde.verbände	1'258'842.11		1'207'610.00		1'349'790.00	
362	Finanz- und Lastenausgleich	798'085.00		786'000.00		786'922.00	
3621	Finanz- und Lastenausgleich an Kanton	798'085.00		786'000.00		786'922.00	
363	Beiträge an Gemeinwesen und Dritte	12'057'037.34		15'283'780.00		12'458'377.14	
3631	Beiträge an Kantone und Konkordate	1'925'343.00		2'081'700.00		1'799'471.00	
3632	Beiträge an Gemeinden und Gde.verbände	456'677.95		485'000.00		316'136.75	
3634	Beiträge an öffentliche Unternehmungen	103'084.85		106'900.00		103'043.75	
3636	Beitr.an priv.Organisat.o.Erwerbszweck	653'161.90		704'980.00		646'300.65	
3637	Beiträge an private Haushalte	8'918'769.64		11'905'200.00		9'593'424.99	
369	Verschiedener Transferaufwand	31'190.00		30'000.00		17'335.05	
3690	Übriger Transferaufwand	31'190.00		30'000.00		17'335.05	
38	Ausserordentlicher Aufwand	726'457.40		420'000.00		416'443.40	
389	Einlagen in das Eigenkapital	726'457.40		420'000.00		416'443.40	
3893	Einlagen in Vorfinanzierungen des EK	726'457.40		420'000.00		416'443.40	
39	Interne Verrechnungen	463'145.80		432'020.00		408'992.65	
390	Material- und Warenbezüge	19'518.00		22'700.00		22'800.00	
3900	Int.Verrechn.von Material- u.Warenbez.	19'518.00		22'700.00		22'800.00	
391	Dienstleistungen	316'739.80		305'500.00		284'460.65	
3910	Int.Verr.von Dienstleistungen	316'739.80		305'500.00		284'460.65	
392	Pacht, Mieten, Benützungskosten	98'860.00		75'400.00		75'400.00	
3920	Int.Verr.von Pacht,Mieten,Benützungsk.	98'860.00		75'400.00		75'400.00	
394	Kalk.Zinsen u.Finanzaufwand	28'028.00		28'420.00		26'332.00	
3940	Int.Verr.von kalk.Zinsen u.Finanzaufw.	28'028.00		28'420.00		26'332.00	
4	Ertrag		41'356'076.90		42'500'211.00		35'908'483.77
40	Fiskalertrag		13'491'179.15		11'313'000.00		11'461'159.45

Erfolgsrechnung

		Rechnung 2023		Budget 2023		Rechnung 2022	
		Aufwand	Ertrag	Aufwand	Ertrag	Aufwand	Ertrag
400	Direkte Steuern natürliche Personen		8'823'785.00		8'451'000.00		8'557'937.55
4000	Einkommenssteuern natürliche Personen		7'798'169.10		7'435'000.00		7'312'620.40
4001	Vermögenssteuern natürliche Personen		804'556.50		800'000.00		872'839.85
4002	Quellensteuern natürliche Personen		221'059.40		216'000.00		372'477.30
401	Direkte Steuern juristische Personen		2'254'932.30		1'373'000.00		1'376'692.10
4010	Gewinnsteuern juristische Personen		2'239'587.30		1'260'000.00		1'399'195.85
4011	Kapitalsteuern juristische Personen		17'356.35		103'000.00		-24'425.00
4019	Übrige direkte Steuern juristische Personen		-2'011.35		10'000.00		1'921.25
402	Übrige direkte Steuern		2'388'851.85		1'465'000.00		1'503'729.80
4021	Grundsteuern		1'126'454.95		1'020'000.00		1'007'415.90
4022	Vermögensgewinnsteuern		1'237'023.30		400'000.00		425'977.55
4024	Erbschafts- und Schenkungssteuern		4'152.60		15'000.00		20'041.35
4029	Eingang abgeschriebene Steuern		21'221.00		30'000.00		50'295.00
403	Besitz- und Aufwandsteuern		23'610.00		24'000.00		22'800.00
4033	Hundesteuer		23'610.00		24'000.00		22'800.00
41	Regalien und Konzessionen		5'166.00		5'200.00		4'964.40
412	Konzessionen		5'166.00		5'200.00		4'964.40
4120	Konzessionen		5'166.00		5'200.00		4'964.40
42	Entgelte		14'133'562.21		14'142'141.00		10'505'365.17
420	Ersatzabgaben		210'069.85		190'000.00		185'837.45
4200	Ersatzabgaben		210'069.85		190'000.00		185'837.45
421	Gebühren für Amtshandlungen		123'246.35		101'000.00		103'964.10
4210	Gebühren für Amtshandlungen		123'246.35		101'000.00		103'964.10
424	Benützungsgebühren u.Dienstleistungen		9'879'019.87		10'620'141.00		6'867'541.95
4240	Benützungsgebühren und Dienstleistungen		9'879'019.87		10'620'141.00		6'867'541.95
425	Erlös aus Verkäufen		91'021.20		84'200.00		85'028.52
4250	Verkäufe		91'021.20		84'200.00		85'028.52
426	Rückerstattungen		3'826'944.94		3'116'300.00		3'231'373.15

Erfolgsrechnung

		Rechnung 2023		Budget 2023		Rechnung 2022	
		Aufwand	Ertrag	Aufwand	Ertrag	Aufwand	Ertrag
4260	Rückerstattungen und Kostenbeteiligungen Dritter		3'826'944.94		3'116'300.00		3'231'373.15
427	Bussen		3'260.00		30'500.00		31'620.00
4270	Bussen		3'260.00		30'500.00		31'620.00
44	Finanzertrag		594'051.11		494'600.00		492'324.35
440	Zinsertrag		98'975.41		93'200.00		78'169.90
4400	Marktwertanpassungen Wertschriften		1'779.51				608.75
4401	Zinsen Forderungen und Kontokorrente		82'193.10		83'000.00		62'780.25
4409	Übrige Zinsen von Finanzvermögen		15'002.80		10'200.00		14'780.90
442	Beteiligungsertrag FV		17'700.00		9'000.00		11'900.00
4420	Dividenden		17'700.00		9'000.00		11'900.00
443	Liegenschaftenertrag FV		292'343.70		301'900.00		279'952.45
4430	Pacht- und Mietzinse Liegenschaften FV		282'543.70		290'900.00		267'802.45
4432	Vergüt.für Benützungen Liegenschaften FV		9'800.00		11'000.00		12'150.00
444	Wertberichtigungen Anlagen FV		92'000.00				31'600.00
4440	Marktwertanpassungen Wertschriften		92'000.00				31'600.00
445	Finanzertrag a.Darlehen u.Beteil.VV		20'750.00		20'000.00		20'750.00
4451	Erträge aus Beteiligungen VV		20'750.00		20'000.00		20'750.00
447	Liegenschaftenertrag VV		72'282.00		70'500.00		68'852.00
4470	Pacht- und Mietzinse Liegenschaften VV		71'692.00		69'500.00		67'812.00
4472	Vergüt.für Benützungen Liegenschaften VV		590.00		1'000.00		1'040.00
449	Übriger Finanzertrag						1'100.00
4499	Übriger Finanzertrag						1'100.00
45	Entnahmen Fonds u.Spezialfinanzierungen		114'786.25		115'000.00		104'219.35
451	Entnahmen aus Fonds u.Spez.fin.EK		114'786.25		115'000.00		104'219.35
4510	Entnahmen aus Spezialfinanzierungen d.EK		114'786.25		115'000.00		104'219.35
46	Transferertrag		12'330'294.93		15'226'850.00		12'588'459.65
460	Ertragsanteile		747'926.10		871'000.00		769'635.45

Erfolgsrechnung

		Rechnung 2023		Budget 2023		Rechnung 2022	
		Aufwand	Ertrag	Aufwand	Ertrag	Aufwand	Ertrag
4600	Anteil an Bundeserträgen		140'056.85		140'000.00		132'132.20
4602	Anteil an Gemeinderträgen u.Gde.verbände		607'869.25		731'000.00		637'503.25
461	Entschädigungen von Gemeinwesen		9'984'707.43		13'235'850.00		10'731'991.30
4611	Entsch. von Kantonen u. Konkordaten		8'683'429.68		12'021'000.00		9'508'346.65
4612	Entsch.v.Gemeinden u.Gde.verbänden		1'301'277.75		1'214'850.00		1'223'644.65
462	Finanz- und Lastenausgleich		533'845.00		480'000.00		398'563.00
4621	Finanz- u.Lastenausgl. v.Kantonen u.Konkordaten		136'236.00		130'000.00		126'349.00
4622	Finanz-u.Lastenausgl.v.Gde.u.Gde.verbänden		397'609.00		350'000.00		272'214.00
463	Beiträge von Gemeinwesen und Dritten		1'060'448.45		638'500.00		683'781.25
4631	Beiträge von Kantonen u. Konkordaten		760'448.45		568'500.00		613'781.25
4636	Beitr.v.priv.Organisationen o.Erwerbszw.				70'000.00		70'000.00
4637	Beiträge von privaten Haushalten		300'000.00				
469	Übriger Transferertrag		3'367.95		1'500.00		4'488.65
4699	Rückverteilungen		3'367.95		1'500.00		4'488.65
48	Ausserordentlicher Ertrag		223'891.45		771'400.00		342'998.75
489	Entnahmen aus dem Eigenkapital		223'891.45		771'400.00		342'998.75
4893	Entnahmen aus Vorfinanzierungen des EK		223'891.45		771'400.00		342'998.75
49	Interne Verrechnungen		463'145.80		432'020.00		408'992.65
490	Material- und Warenbezüge		19'518.00		22'700.00		22'800.00
4900	Int. Verr. von Material- u. Warenbezügen		19'518.00		22'700.00		22'800.00
491	Dienstleistungen		316'739.80		305'500.00		284'460.65
4910	Int.Verr.von Dienstleistungen		316'739.80		305'500.00		284'460.65
492	Pacht, Mieten, Benützungskosten		98'860.00		75'400.00		75'400.00
4920	Int.Verr.von Pacht, Mieten,Benützungsk.		98'860.00		75'400.00		75'400.00
494	Kalk. Zinsen und Finanzaufwand		28'028.00		28'420.00		26'332.00
4940	Int. Verr. v. kalk. Zinsen und Finanzaufwand		28'028.00		28'420.00		26'332.00
9	Abschlusskonten	1'788'931.49	53'628.88	259'225.00	1'240'050.00	49'908.05	489'176.46

Erfolgsrechnung

		Rechnung 2023		Budget 2023		Rechnung 2022	
		Aufwand	Ertrag	Aufwand	Ertrag	Aufwand	Ertrag
90	Abschluss Erfolgsrechnung	1'788'931.49	53'628.88	259'225.00	1'240'050.00	49'908.05	489'176.46
900	Abschluss Erfolgsrechnung	1'788'931.49	53'628.88	259'225.00	1'240'050.00	49'908.05	489'176.46
9000	Ertragsüberschuss	1'319'025.60					
9001	Aufwandüberschuss				798'680.00		237'490.44
9010	Abschluss SF und Fonds im EK, Ertragsüberschuss	469'905.89		259'225.00		49'908.05	
9011	Abschluss SF und Fonds im EK, Aufwandüberschuss		53'628.88		441'370.00		251'686.02

Investitionsrechnung

		Rechnung 2023		Budget 2023		Rechnung 2022	
		Ausgaben	Einnahmen	Ausgaben	Einnahmen	Ausgaben	Einnahmen
0	INVESTITIONSRECHNUNG	2'500'877.60	2'500'877.60	4'026'000.00	4'026'000.00	1'270'297.15	1'270'297.15
0	Allgemeine Verwaltung	210'085.10	16'142.00	170'000.00		58'943.05	
	Nettoaussgaben		193'943.10		170'000.00		58'943.05
02	Allgemeine Dienste	210'085.10	16'142.00	170'000.00		58'943.05	
	Nettoaussgaben		193'943.10		170'000.00		45'727.65
022	Allgemeine Dienste	68'968.50	16'142.00	50'000.00		13'215.40	
	Nettoergebnis		52'826.50		50'000.00		58'943.05
	Nettoaussgaben		52'826.50		50'000.00		13'215.40
0220	Allgemeine Dienste	141'116.60		120'000.00		45'727.65	
5200.05	Ersatz Server	34'028.05		120'000.00		45'727.65	
5200.06	Ersatz Arbeitsstationen	107'088.55					
029	Verwaltungsliegenschaften	68'968.50	16'142.00	50'000.00		13'215.40	
	Nettoergebnis		52'826.50		50'000.00		58'943.05
	Nettoaussgaben		52'826.50		50'000.00		13'215.40
0290	Verwaltungsliegenschaften	68'968.50	16'142.00			13'215.40	
5040.05	Gemeindehaus, Sanierung (Facelifing)	68'968.50				13'215.40	
6310.02	Beitrag an Veloständer Bahnhof		16'142.00				
0292	Mehrzweckanlage MZA			50'000.00			
5000.01	Aussenplatz inkl. Bewässerung			50'000.00			
1	Öffentliche Ordnung und Sicherheit, Verteidigung	65'333.35		440'000.00		112'665.65	
	Nettoaussgaben		65'333.35		440'000.00		112'665.65
15	Feuerwehr	65'333.35		80'000.00		112'665.65	
	Nettoaussgaben		65'333.35		80'000.00		112'665.65
150	Feuerwehr	65'333.35		80'000.00		112'665.65	
	Nettoergebnis		65'333.35		80'000.00		112'665.65
	Nettoaussgaben		65'333.35		80'000.00		112'665.65

Investitionsrechnung

		Rechnung 2023		Budget 2023		Rechnung 2022	
		Ausgaben	Einnahmen	Ausgaben	Einnahmen	Ausgaben	Einnahmen
1506	Regionale Feuerwehrorganisation	65'333.35		80'000.00		112'665.65	
5060.04	Ersatz Einsatzleiterfahrzeug			80'000.00		79'999.00	
5060.05	Ersatz Atemschutzfahrzeug	65'333.35				32'666.65	
16	Verteidigung			360'000.00			
	Nettoausgaben				360'000.00		
161	Militärische Verteidigung			360'000.00			
	Nettoergebnis				360'000.00		
	Nettoausgaben				360'000.00		
1610	Militärische Verteidigung			360'000.00			
5000.01	Sanierung Schiesseinrichtung Spärs			360'000.00			
2	Bildung			263'000.00		66'598.70	
	Nettoausgaben				263'000.00		66'598.70
21	Obligatorische Schule			263'000.00		66'598.70	
	Nettoausgaben				263'000.00		66'598.70
217	Schulliegenschaften			263'000.00		66'598.70	
	Nettoergebnis				263'000.00		66'598.70
	Nettoausgaben				263'000.00		66'598.70
2170	Schulliegenschaften			263'000.00		66'598.70	
5040.14	Sanierung Abwasserleitungen, Turnhalle Bärlet					66'598.70	
5040.16	Dachsanierung Turnhalle Bärlet			63'000.00			
5040.17	Erweiterung/Sanierung Schulraum, Projekt			200'000.00			
3	Kultur, Sport und Freizeit, Kirche			45'000.00		97'867.80	
	Nettoausgaben				45'000.00		97'867.80
34	Sport und Freizeit			45'000.00		97'867.80	
	Nettoausgaben				45'000.00		68'898.35
341	Sport			45'000.00		28'969.45	

Investitionsrechnung

		Rechnung 2023		Budget 2023		Rechnung 2022	
		Ausgaben	Einnahmen	Ausgaben	Einnahmen	Ausgaben	Einnahmen
	Nettoergebnis				45'000.00		97'867.80
	Nettoausgaben				45'000.00		28'969.45
3410	Sport					68'898.35	
5000.01	Winterrasen SC Aegerten-Brügg					68'898.35	
342	Freizeit			45'000.00		28'969.45	
	Nettoergebnis				45'000.00		97'867.80
	Nettoausgaben				45'000.00		28'969.45
3420	Freizeit			45'000.00		28'969.45	
5000.01	Projekt Kinderspielplätze					28'969.45	
5000.02	Kinderspielplätze, Umsetzung			45'000.00			
6	Verkehr und Nachrichtenübermittlung	274'216.80	90'000.00	401'000.00	80'000.00	244'011.30	3'700.00
	Nettoausgaben		184'216.80		321'000.00		240'311.30
61	Strassenverkehr	185'824.85	90'000.00	245'000.00	80'000.00	238'271.95	3'700.00
	Nettoausgaben		95'824.85		165'000.00		234'571.95
615	Gemeindestrassen	185'824.85	90'000.00	245'000.00	80'000.00	238'271.95	3'700.00
	Nettoergebnis		95'824.85		165'000.00		234'571.95
	Nettoausgaben		95'824.85		165'000.00		234'571.95
6150	Gemeindestrassen	185'824.85	90'000.00	245'000.00	80'000.00	238'271.95	3'700.00
5010.03	Flankierende Massnahmen N5, Gdestrassen			80'000.00			
5010.06	Erschliessung Hofmatt	71'130.15					
5010.09	VfM N5, Massnahmen B7	64'075.70		75'000.00		139'243.95	
5060.02	Ersatz Fahrzeug					99'028.00	
5060.03	Ersatz VW T5	50'619.00		90'000.00			
6110.01	Rückerstattung Dritter		90'000.00		80'000.00		3'700.00
62	Öffentlicher Verkehr	88'391.95		156'000.00		5'739.35	
	Nettoausgaben		88'391.95		156'000.00		5'739.35
629	Öffentlicher Verkehr	88'391.95		156'000.00		5'739.35	
	Nettoergebnis		88'391.95		156'000.00		5'739.35

Investitionsrechnung

		Rechnung 2023		Budget 2023		Rechnung 2022	
		Ausgaben	Einnahmen	Ausgaben	Einnahmen	Ausgaben	Einnahmen
	Nettoausgaben		88'391.95		156'000.00		5'739.35
6290	Öffentlicher Verkehr	88'391.95		156'000.00		5'739.35	
5010.01	Bahnhof Brügg; Rampe	99.50		81'000.00		5'739.35	
5010.02	Hindernisfreie Bushaltestellen	88'292.45		75'000.00			
7	Umweltschutz und Raumordnung	1'054'163.55		477'000.00		32'025.70	
	Nettoausgaben		1'054'163.55		477'000.00		32'025.70
72	Abwasserentsorgung	1'045'363.55		457'000.00		15'870.70	
	Nettoausgaben		1'045'363.55		457'000.00		15'870.70
720	Abwasserentsorgung	1'045'363.55		457'000.00		15'870.70	
	Nettoergebnis		1'045'363.55		457'000.00		15'870.70
	Nettoausgaben		1'045'363.55		457'000.00		15'870.70
7201	Abwasserentsorgung (Gemeindebetrieb)	1'045'363.55		457'000.00		15'870.70	
5032.06	Sanierung Mööslibach	914'600.50		157'000.00		6'915.70	
5032.07	GEP-Massnahmen 2021	130'763.05				8'955.00	
5032.09	GEP-Massnahmen 2023			300'000.00			
73	Abfall	8'800.00					
	Nettoausgaben		8'800.00				
730	Abfall	8'800.00					
	Nettoergebnis		8'800.00				
	Nettoausgaben		8'800.00				
7301	Abfall (Gemeindebetrieb)	8'800.00					
5032.01	Neuorganisation Sammelstellen	8'800.00					
79	Raumordnung			20'000.00		16'155.00	
	Nettoausgaben				20'000.00		16'155.00
790	Raumordnung			20'000.00		16'155.00	
	Nettoergebnis				20'000.00		16'155.00
	Nettoausgaben				20'000.00		16'155.00

Investitionsrechnung

		Rechnung 2023		Budget 2023		Rechnung 2022	
		Ausgaben	Einnahmen	Ausgaben	Einnahmen	Ausgaben	Einnahmen
7900	Raumordnung allgemein			20'000.00		16'155.00	
5290.02	Verkehrsrichtplan inkl. Baulinien					16'155.00	
5290.04	Landumlegung Orpund-Brügg			20'000.00			
8	Volkswirtschaft	790'936.80		2'150'000.00		654'484.95	
	Nettoausgaben		790'936.80		2'150'000.00		654'484.95
82	Forstwirtschaft					84'970.05	
	Nettoausgaben						84'970.05
820	Forstwirtschaft					84'970.05	
	Nettoergebnis						84'970.05
	Nettoausgaben						84'970.05
8200	Forstwirtschaft					84'970.05	
5050.01	Kauf Bärletwald					84'970.05	
87	Brennstoffe und Energie	790'936.80		2'150'000.00		569'514.90	
	Nettoausgaben		790'936.80		2'150'000.00		569'514.90
871	Elektrizität	790'936.80		2'150'000.00		569'514.90	
	Nettoergebnis		790'936.80		2'150'000.00		569'514.90
	Nettoausgaben		790'936.80		2'150'000.00		569'514.90
8711	Elektriziätsnetz [Gemeindebetrieb]	790'936.80		2'150'000.00		569'514.90	
5034.03	Hauptzuleitung Gemeinde Brügg			100'000.00			
5034.07	Leitungsbau Tiefbau, Rahmenkredit ab 2021			200'000.00		341'371.95	
5034.08	Regelenergie (Speicher)			1'000'000.00			
5034.09	16kV-Feld UST Brügg	80'000.00		100'000.00			
5034.10	Leitungsbau Tiefbau, Rahmenkredit ab 2023	213'551.95					
5040.07	Notsteueranlage			150'000.00			
5040.10	Trafostationen, Rahmenkredit ab 2020					112'129.40	
5040.11	Trafostationen, Rahmenkredit ab 2022	443'432.10		200'000.00		15'000.00	
5060.06	Anschaffungen Messapparate, Rahmenkredit ab 2018	53'952.75		200'000.00		101'013.55	
5090.43	PV-Anlage (Bürgerbeteiligungsmodell)			200'000.00			
9	Finanzen und Steuern	106'142.00	2'394'735.60	80'000.00	3'946'000.00	3'700.00	1'266'597.15

Investitionsrechnung

		Rechnung 2023		Budget 2023		Rechnung 2022	
		Ausgaben	Einnahmen	Ausgaben	Einnahmen	Ausgaben	Einnahmen
	Nettoeinnahmen	2'288'593.60		3'866'000.00		1'262'897.15	
99	Nicht aufgeteilte Posten	106'142.00	2'394'735.60	80'000.00	3'946'000.00	3'700.00	1'266'597.15
	Nettoeinnahmen	2'288'593.60		3'866'000.00		1'262'897.15	
999	Abschluss	106'142.00	2'394'735.60	80'000.00	3'946'000.00	3'700.00	1'266'597.15
	Nettoergebnis	2'288'593.60		3'866'000.00		1'262'897.15	
	Nettoeinnahmen	2'288'593.60		3'866'000.00		1'262'897.15	
9990	Abschluss	106'142.00	2'394'735.60	80'000.00	3'946'000.00	3'700.00	1'266'597.15
5900.01	Passivierte Einnahmen	106'142.00		80'000.00		3'700.00	
6900.01	Aktiviert Ausgaben		2'394'735.60		3'946'000.00		1'266'597.15

Investitionsrechnung

		Rechnung 2023		Budget 2023		Rechnung 2022	
		Ausgaben	Einnahmen	Ausgaben	Einnahmen	Ausgaben	Einnahmen
	Investitionsrechnung	2'500'877.60	2'500'877.60	4'026'000.00	4'026'000.00	1'270'297.15	1'270'297.15
5	Investitionsausgaben	2'500'877.60		4'026'000.00		1'270'297.15	
50	Sachanlagen	2'253'619.00		3'806'000.00		1'204'714.50	
5000	Grundstücke			410'000.00		97'867.80	
5010	Strassen/Verkehrswege	223'597.80		311'000.00		144'983.30	
5032	Tiefbauten Abwasserentsorgung	1'045'363.55		457'000.00		15'870.70	
5033	Tiefbauten Abfall	8'800.00					
5034	Tiefbauten Elektrizität	293'551.95		1'400'000.00		341'371.95	
5040	Hochbauten	512'400.60		658'000.00		206'943.50	
5050	Waldungen					84'970.05	
5060	Mobilien	169'905.10		370'000.00		312'707.20	
5090	Übrige Sachanlagen			200'000.00			
52	Immaterielle Anlagen	141'116.60		140'000.00		61'882.65	
5200	Software	141'116.60		120'000.00		45'727.65	
5290	Übrige immaterielle Anlagen			20'000.00		16'155.00	
59	Übertrag an Bilanz	106'142.00		80'000.00		3'700.00	
5900	Passivierte Einnahmen	106'142.00		80'000.00		3'700.00	
6	Investitionseinnahmen		2'500'877.60		4'026'000.00		1'270'297.15
61	Rückerstattungen		90'000.00		80'000.00		3'700.00
6110	Rückerst.Dritter f. Invest.Strassen/Verkehrswege		90'000.00		80'000.00		3'700.00
63	Investitionsbeiträge f.eigene Rechnung		16'142.00				
6310	Investitionsbeiträge von Kantonen u.Konkordaten		16'142.00				
69	Übertrag an Bilanz		2'394'735.60		3'946'000.00		1'266'597.15
6900	Aktiviert Ausgaben		2'394'735.60		3'946'000.00		1'266'597.15
	Nettoinvestitionen	2'288'593.60		3'866'000.00		1'262'897.15	